



충남정보문화산업진흥원

# 2024 충청남도 문화활동 동향 데이터 분석 보고서

2024. 02.



# 2024년 2월 충남 문화활동 동향 요약

## 2월 충남 흥행 영화



출처 : KOBIS 영화 포스터

### 파묘

개봉  
국  
장  
르

2024.02.22.  
대한민국  
미스터리

## 2월 충남 흥행 공연



출처 : KOPIS 공연DB 포스터

### 급식걸즈

공연기간  
장  
소  
장  
르

2024.02.24. ~ 02.25.  
천안시성환문화회관 대공연장  
뮤지컬

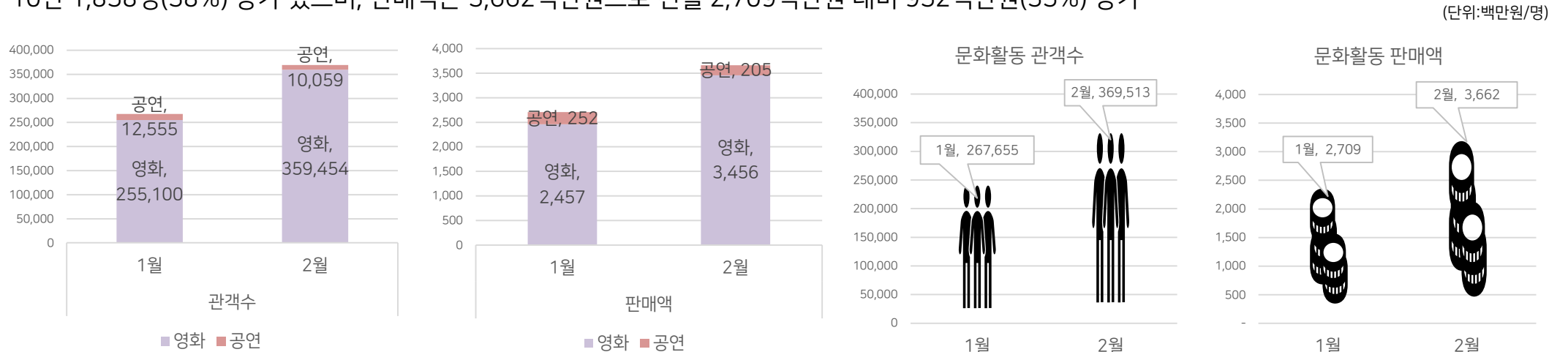
## • 충남 2월 흥행 영화 '파묘', 흥행 공연 '급식걸즈'

- 상영 영화 중 2월 22일 개봉한 '파묘'가 2월 충남 영화 티켓판매액 1위를 차지
- 상연 공연 중 2월 24일 ~ 2월 25일(5회) 공연한 '급식걸즈'는 인기유튜브 크리에이터 '급식걸즈'의 퍼포먼스로 온가족이 함께 즐길 수 있는 가족뮤지컬로 우수한 티켓 판매 실적을 보이며 티켓판매액 1위를 차지
- 충남에서 공연 관객수가 가장 많은 지역은 '천안'으로 5,054명이고, 티켓판매액이 가장 많은 지역은 역시 '천안'이며 134백만원으로 나타남

# 2024년 2월 충남 문화활동 동향 요약

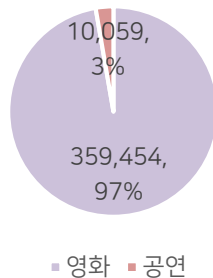
## 문화활동 지표는 전체적으로 상승

- 문화활동 관객수 및 판매액은 영화와 공연산업을 합산한 수치로, 2월 충남 문화활동 관객수는 36만 9,513명으로 전월 26만 7,655명 대비 10만 1,858명(38%) 증가 했으며, 판매액은 3,662백만원으로 전월 2,709백만원 대비 952백만원(35%) 증가


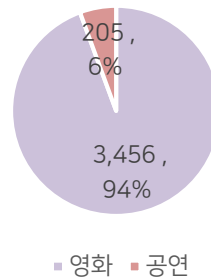


- 2월 충남에서 영화산업과 공연산업 관객수 비중을 비교해 보면 영화 산업이 전체의 97%, 공연 산업이 전체의 3%를 차지함
- 2월 충남에서 영화산업과 공연산업 판매액을 비중을 비교해 보면 영화 산업이 전체의 94%, 공연 산업이 전체의 6%를 차지함

2월 문화활동 관객수 비중



2월 문화활동 판매액 비중



영화 산업의 지표 상승이 전체적인  
2월 충남 문화활동 지표 상승의 요인으로 보임

# Contents

## I. 데이터 기반 충남 문화활동 동향 분석 개요

### 가. 분석 개요 및 배경

1. 활용 데이터 소개
2. 분석 방법 및 도구

## II. 충청남도 문화활동 동향

### 가. 영화 산업

1. 영화 산업 개요
2. 전월 대비 충남 영화 티켓판매 분석
3. 2월 개봉 및 상영 영화 현황
4. 전국 대비 충남 일별 관객수 분석
5. 전국 대비 충남 일별 티켓판매액 분석
6. 전국 대비 충남 영화 순위 리스트

### 나. 공연 산업

1. 공연 산업 개요
2. 시군별 공연산업 현황
3. 공연장 규모별 충남 티켓판매 분석
4. 전월 대비 충남 공연 티켓판매 분석
5. 전국 대비 충남 장르별 공연 분석
6. 전국 대비 충남 일별 관객수 분석
7. 전국 대비 충남 일별 티켓판매액 분석



# **1. 데이터 기반 충남 문화활동 동향 분석 개요**

# 가. 분석 개요 및 배경

## I -가. 분석개요 및 배경

- 충남도민 문화활동 수준 및 변화 동향 파악을 통한 맞춤형 정책 수립 기반 마련
- 문화 관련 정책 수립 등을 통한 지역 현안 해소 등(지역소멸 대응 등)

배포 시기

1. 활용 데이터 소개

수집 기간

2. 분석 방법 및 도구

- 매월

데이터명	공연예술통합 전산망(KOPIS)	영화관 입장권통합 전산망(KOBIS)	인구통계
제공처	(재)예술경영지원센터	영화진흥위원회	행정안전부
데이터 설명	온라인 예매 및 현장 발권 정보 데이터	전국영화관 입장권 발권 정보 데이터	주민등록인구통계 데이터
주요 컬럼	공연목록, 일별 판매 수 및 금액, 공연 횟수, 개막 편수 등	박스오피스 순위, 일별 판매 수 및 금액, 상영횟수 등	지역별 인구 현황 등
기타	<ul style="list-style-type: none"><li>전산 발권 되지 않은 티켓은 제외되며, 해당 공연의 실제 상영횟수 및 전체 티켓판매 수와 차이가 있을 수 있음</li><li>티켓 판매 수 및 금액은 기간 내 티켓 판매(판매-취소)를 의미하고, 유·무료 티켓을 합산한 수치임</li><li>매일 단위로 예매·취소 값이 발생하는 공연예매데이터 특성으로 인해, 데이터 추출일자가 다를 경우, 결과값에 변동이 있을 수 있음</li></ul>	<ul style="list-style-type: none"><li>발권데이터를 전일기준까지 반영하여 제공하고, 데이터보정 등의 사유로 통계정보는 변동 될 수 있음</li></ul>	<ul style="list-style-type: none"><li>전국/시·군·구 행정구역별 주민등록 인구 데이터로 매월 말일 작성 및 매월 1일 12시 이후 공표</li></ul>

- 매월 1일부터 말일까지

분석 방법	내용	분석 도구	내용
EDA	데이터를 다양한 각도에서 관찰하는 통계적인 기법	Python	데이터 전처리 및 탐색적 데이터 분석(EDA), 시각화
시각화	도출된 분석 결과 시각화	Excel, QGIS, Power BI	시각화



## II . 충청남도 문화활동 동향



## 01. 영화산업 개요 (2월)

- 충남 2월 영화 티켓판매액 3,526백만원, 관객수 36만 8,135명
- 2월 상영 영화 중 '파묘' 가 판매액 1,190백만원, 관객수 12만 5,350명으로 상영한 영화 중 판매액, 관객수가 가장 많았고, 그 다음으로는 '웬카' 가 판매액 918백만원, 관객수 9만 6,330명으로 뒤를 이었음

## 02. 전월 대비 충남 영화 티켓판매 분석

- 전월 대비 충남 영화 티켓판매액은 1,069백만원 증가, 영화 관객수는 113,035명 증가
  - 2월 영화 티켓판매액은 3,526백만원으로, 전월 1월 영화 티켓판매액인 2,457백만원 대비 약 1,069백만원 증가
  - 2월 영화 관객수는 368,135명으로, 전월 1월 영화 관객수인 255,100명 대비 약 113,035명 증가

2024 충남 영화 티켓 판매 현황 (23. 12. ~ 24. 02. )

(단위:백만원/명)

	23년 12월	24년 1월	24년 2월
티켓판매액	5,451	2,457	3,526
관객수	558,161	255,100	368,135



### 03. 2월 개봉 및 상영 영화 현황

- 2월 개봉 영화 중 '파묘' 가 티켓판매액이 가장 높아 1위로 랭크 되었고, 2월 상영 영화 역시 '파묘'가 1위에 랭크 되었음
- 2월 개봉 영화 장르로 미스터리, 다큐멘터리, 애니메이션, 드라마 등의 장르 개봉
- 2월 개봉 영화 순위의 경우 2월 상영 영화와 비교하여 1월 개봉한 '웡카' 와 '시민덕희 ' 를 제외하고 '파묘 ~ 아가일' 까지 같은 순서로 랭크 되어 있는 것을 볼 수 있음

#### 2월 총납 영화 순위 리스트

(단위:백만원/명)

2월 개봉 영화			* 2월 중 개봉 영화 순위		2월 상영 영화			* 2월 상영한 영화 순위
영화제목	판매액	관객수	순위		영화제목	판매액	관객수	
파묘	1,190	125,350	1		파묘	1,190	125,350	
건국전쟁	268	28,660	2		웡카	918	96,330	
귀멸의 칼날: 인연의 기적, 그리고 합동 강화 훈련으로	177	15,892	3		시민덕희	393	40,548	
도그데이즈	129	13,350	4		건국전쟁	268	28,660	
데드맨	77	7,982	5		귀멸의 칼날: 인연의 기적, 그리고 합동 강화 훈련으로	177	15,892	
소풍	77	8,395	6		도그데이즈	129	13,350	
툰: 파트2	62	6,347	7		데드맨	77	7,982	
아가일	37	3,782	8		소풍	77	8,395	
아기상어 극장판: 사이렌 스톤의 비밀	35	3,918	9		툰: 파트2	62	6,347	
사운드 오브 프리덤	34	2,682	10		아가일	37	3,782	

## 04. 전국 대비 충남 일별 관객수 분석

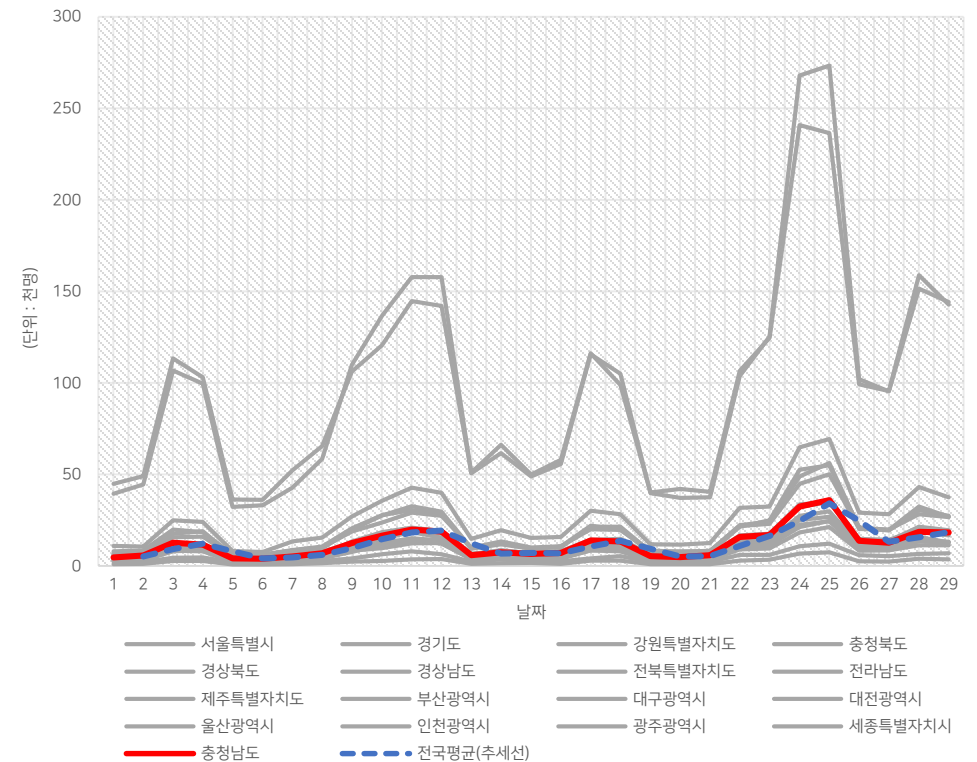
II - 가. 영화산업

- 전국 전체 영화 관객수는 1,094만명, 충남 전체 영화 관객수는 36만명
  - 전국 2월 전체 영화 관객수는 약 1,094만명으로 일 평균 22,198명, 충남은 약 36만명으로 일 평균 12,395명
  - 전국 영화 관객수 평일 평균 17,372명, 주말 평균 34,867명으로 주말이 평일 대비 약 2배 많은 관객수 발생
  - 충남 영화 관객수 평일 평균 9,646명, 주말 평균 19,611명으로 주말이 평일 대비 약 2배 많은 관객수 발생

전국 일별 영화 관객수 \* 주말

(단위:천명)

	서울 특별시	경기도	강원특별 자치도	충청 북도	충청 남도	경상 북도	경상 남도	전북특별 자치도	전라 남도	제주특별 자치도	부산 광역시	대구 광역시	대전 광역시	울산 광역시	인천 광역시	광주 광역시	세종특별 자치시
1일	45	40	4	3	5	5	6	5	4	2	11	6	6	3	8	6	1
2일	49	45	4	4	6	5	7	5	4	2	11	7	6	3	9	6	1
3일	113	107	9	9	13	11	18	10	8	4	25	16	13	8	20	12	3
4일	103	100	8	9	12	12	19	10	8	5	24	16	12	9	19	12	3
5일	36	32	3	3	4	4	5	4	2	2	8	5	4	3	6	4	1
6일	36	33	3	3	4	4	5	3	3	2	8	6	4	3	6	4	1
7일	52	43	4	4	5	5	7	5	3	2	13	9	6	4	9	6	1
8일	66	58	5	5	7	6	10	6	4	3	15	10	8	4	11	7	2
9일	106	110	9	9	13	13	20	11	8	4	27	19	13	8	21	11	2
10일	121	137	12	13	17	18	28	15	12	6	36	24	15	10	28	15	3
11일	145	158	14	15	20	21	33	19	14	8	43	29	20	12	31	20	4
12일	142	158	13	14	19	19	30	16	12	6	40	27	18	13	29	18	4
13일	51	51	5	4	6	7	10	5	4	2	15	10	6	4	9	6	1
14일	66	62	6	6	8	8	13	7	5	4	20	13	9	5	12	8	2
15일	50	49	4	5	7	7	10	5	4	3	15	10	7	4	9	6	2
16일	58	56	5	5	7	8	10	6	4	3	16	11	7	4	11	6	1
17일	116	116	10	11	14	14	21	11	9	4	30	20	14	9	22	12	3
18일	99	105	10	10	14	15	21	10	8	5	28	20	13	9	20	12	3
19일	40	40	4	4	5	6	8	4	3	2	12	9	5	3	8	5	1
20일	42	37	4	4	5	6	8	4	3	2	12	8	5	3	8	5	1
21일	41	38	4	4	6	6	8	4	3	2	13	8	6	3	7	5	1
22일	107	104	10	11	16	17	22	13	10	6	32	22	15	9	22	15	3
23일	125	125	11	12	17	18	24	14	11	6	32	23	18	10	25	16	4
24일	241	268	22	25	32	32	49	27	21	11	65	45	34	18	53	32	7
25일	237	273	25	27	36	36	56	30	25	12	69	50	35	21	55	35	7
26일	99	102	12	10	14	15	21	12	9	6	29	20	14	8	21	14	3
27일	96	95	11	9	13	14	20	12	10	5	28	20	14	9	19	13	2
28일	159	151	16	14	19	20	28	19	14	7	43	33	21	11	31	19	4
29일	143	144	13	13	18	18	27	17	13	7	38	27	19	11	27	19	4



## 05. 전국 대비 충남 일별 티켓판매액 분석

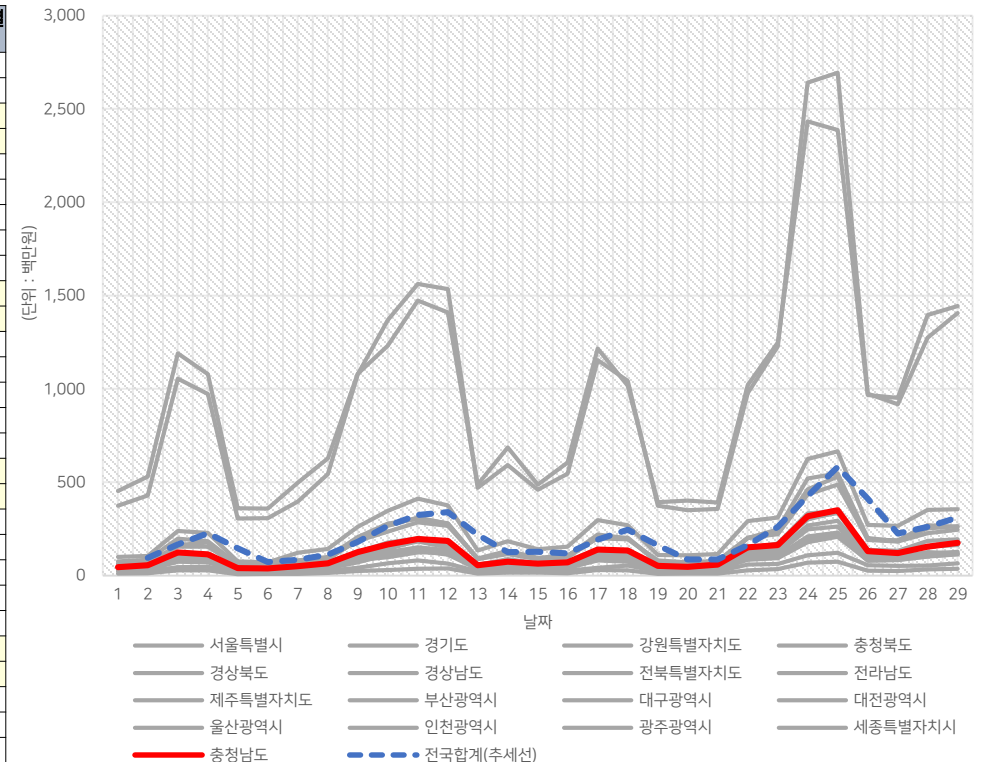
II - 가. 영화산업

- 전국 전체 영화 티켓판매액은 105,459백만원, 충남 전체 영화 티켓판매액은 3,456백만원
  - 전국 2월 전체 영화 티켓판매액은 약 105,459백만원으로 일 평균 214백만원, 충남은 약 3,456백만원으로 일 평균 119백만원
  - 전국 영화 티켓판매액 평일 평균 164백만원, 주말 평균 344백만원으로 주말이 평일 대비 약 2.1배 많은 매출 발생
  - 충남 영화 티켓판매액 평일 평균 91백만원, 주말 평균 192백만원으로 주말이 평일 대비 약 2.1배 많은 매출 발생

전국 일별 영화 티켓판매액 \* 주말

(단위:백만원)

	서울 특별시	경기도	강원특별 자치도	충청 북도	충청 남도	경상 북도	경상 남도	전북특별 자치도	전라 남도	제주특별 자치도	부산 광역시	대구 광역시	대전 광역시	울산 광역시	인천 광역시	광주 광역시	세종특별 자치시
1일	452	373	36	31	44	40	58	43	30	23	100	62	56	29	75	50	10
2일	530	429	35	37	55	45	64	47	33	22	104	69	57	30	84	55	11
3일	1,190	1,055	81	91	123	102	163	101	73	45	238	154	126	76	197	113	27
4일	1,078	973	76	86	114	105	177	94	71	47	228	154	115	83	183	113	27
5일	360	306	28	31	39	34	49	34	21	20	76	51	39	27	60	40	7
6일	359	308	28	25	37	33	46	30	24	18	71	58	38	26	60	36	8
7일	497	397	38	35	49	46	66	45	29	20	122	79	55	36	81	51	9
8일	627	544	41	46	65	55	87	57	38	26	143	93	74	39	100	61	14
9일	1,081	1,076	83	92	125	125	190	111	71	42	260	185	125	82	205	105	24
10일	1,230	1,368	113	126	167	177	266	150	111	65	347	235	154	99	277	141	28
11일	1,473	1,562	130	150	195	198	310	182	133	81	411	285	200	123	303	189	35
12일	1,409	1,534	116	136	186	178	278	151	112	64	375	266	180	123	280	169	37
13일	486	469	42	39	55	60	88	46	34	22	134	92	56	36	87	52	10
14일	686	592	55	60	74	73	120	64	50	35	184	132	87	54	115	78	15
15일	488	460	38	43	63	64	88	48	38	23	141	95	65	35	87	57	16
16일	605	545	47	53	71	76	95	56	41	26	154	107	72	40	104	62	13
17일	1,216	1,154	95	105	139	133	202	111	81	41	296	199	142	85	219	119	28
18일	1,016	1,043	93	98	134	137	201	97	74	54	270	194	128	85	199	113	28
19일	392	374	37	37	51	54	72	38	28	22	109	81	49	30	71	42	9
20일	401	349	35	35	46	50	71	35	29	22	108	71	46	28	69	42	10
21일	391	356	31	39	58	50	71	37	28	22	114	80	55	32	67	44	10
22일	1,020	976	90	104	151	150	200	121	91	57	292	202	144	85	201	134	28
23일	1,248	1,227	105	120	164	164	224	138	105	62	310	220	171	92	246	154	34
24일	2,433	2,640	209	247	317	301	461	268	197	108	623	434	332	178	519	308	68
25일	2,387	2,694	229	261	350	340	530	293	225	122	666	486	345	207	546	334	74
26일	967	974	105	98	131	135	190	113	79	55	271	192	136	80	200	131	26
27일	951	918	98	90	121	130	182	113	84	51	265	188	133	82	184	121	24
28일	1,396	1,274	125	117	155	157	226	155	103	54	351	270	185	101	252	157	33
29일	1,444	1,406	118	126	175	164	245	163	114	65	356	261	193	113	265	179	35



## 06. 전국 대비 충남 영화 순위 리스트

- 충남과 비충남 모두 영화 '파묘' 가 2월 박스오피스 1위 석권
  - 2월 가장 많이 관람한 영화는 충남과 비충남 모두 '파묘'이며, 판매액 기준 Top10 리스트는 충남과 비충남이 같은 영화들이 포진
  - 특이점으로는 충남의 경우 데드맨, 소풍 다음으로 둔:파트2가 랭크되어 있는 것을 볼 수 있음

2월 충남 영화 순위 리스트

(단위:백만원/명)

충남			순위	비충남(충남제외)		
영화제목	판매액	관객수		영화제목	판매액	관객수
파묘	1,190	125,350	1	파묘	33,876	3,571,067
웡카	918	96,330	2	웡카	29,118	3,025,240
시민덕희	393	40,548	3	시민덕희	10,046	1,061,092
건국전쟁	268	28,660	4	건국전쟁	9,348	1,002,026
귀멸의 칼날: 인연의 기적, 그리고 합동 강화 훈련으로	177	15,892	5	귀멸의 칼날: 인연의 기적, 그리고 합동 강화 훈련으로	4,573	402,585
도그데이즈	129	13,350	6	도그데이즈	3,255	334,212
데드맨	77	7,982	7	둔: 파트2	2,729	261,583
소풍	77	8,395	8	소풍	2,722	304,016
둔: 파트2	62	6,347	9	데드맨	2,125	223,094
아가일	37	3,782	10	아가일	1,327	128,949

# 01. 공연 산업 개요(2월)

- 충남 2월 공연 판매액 205백만원, 관객수 10,059명
- 2월 상연 공연 중 ‘급식걸즈’ 공연이 티켓판매액 1위로 흥행. 천안시성환문화회관 대공연장(총 840석)에서 5회 공연되었고, 가족 모두가 함께 즐길 수 있는 뮤지컬로 진행되었으며 우수한 티켓 판매 실적으로 이어진 것으로 보임

## 2월 충남 개막 공연 리스트

\* 2월 개막 공연 총 20편 中 공연 시작일 순 10 편

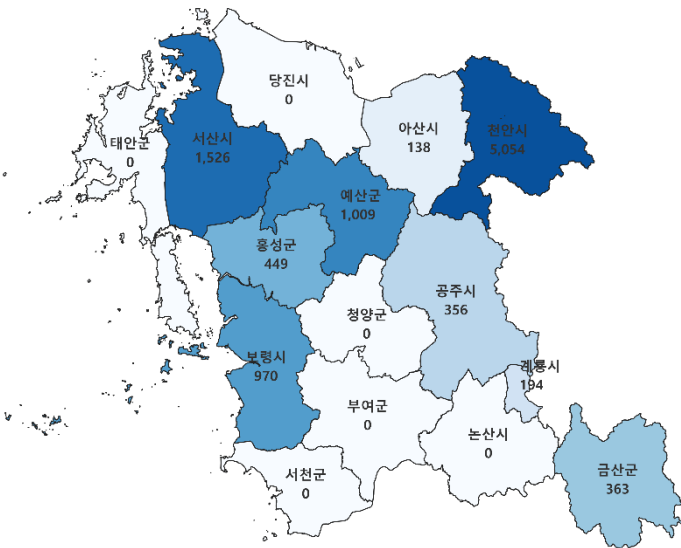
공연명	공연기간		장소	장르
	시작일	종료일		
버블버블쇼 [천안]	2024.02.03	2024.02.04	JB소극장	서커스/마술
베를린 필하모닉 우드윈드 앙상블 [예산]	2024.02.05	2024.02.05	충남도청 문예회관	서양음악(클래식)
쉬어매드니스 [서산]	2024.02.14	2024.02.17	서산시문화회관	연극
공주시충남교향악단, 발렌타인 콘서트: 사랑의 고백	2024.02.14	2024.02.14	공주문예회관	서양음악(클래식)
운빨로맨스 [천안]	2024.02.16	2024.02.17	천안시청 봉서홀	연극
버블버블쇼 [아산]	2024.02.17	2024.02.17	아산시 평생학습관(여성회관 아산아트홀)	서커스/마술
모나밸리 신년음악회 [아산]	2024.02.17	2024.02.17	디바인밸리홀	대중음악
히즈쇼 뮤지컬 시즌2, 드림호 ARK의 비밀 [천안]	2024.02.17	2024.02.18	천안시성환문화회관	뮤지컬
러브 스토리 [홍성]	2024.02.19	2024.02.25	나빌레라 소극장	연극
세계콩쿨우승자 신년음악회: The Winners	2024.02.20	2024.02.20	금산다락원 생명의집	서양음악(클래식)

## 02. 시군별 공연산업 현황

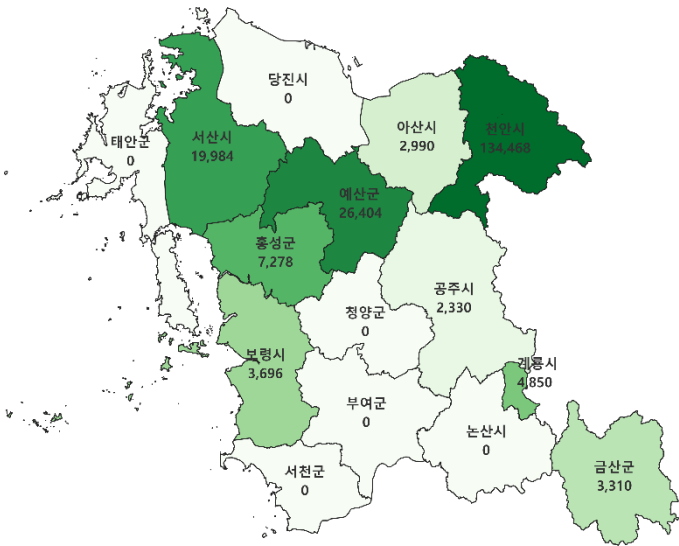
- ‘천안’의 공연 관객수는 5,054명, 티켓판매액은 134백만원으로 충남에서 가장 많은 관객수와 티켓판매액 비중을 차지함
  - 충남 천안의 2월 공연 관객수는 5,054명으로 충남 전체 공연 관객수인 10,059명의 약 50%
  - 충남 천안의 2월 공연 티켓판매액은 134백만원으로 충남 전체 공연 티켓판매액인 205백만원의 약 65%
  - 충남 인구 1만 명당 티켓 판매수가 가장 많은 지역은 예산 129건으로 충남 전체의 약 22%, 티켓판매액이 가장 많은 지역 역시 예산 3,377천원으로 충남 전체의 약 35%

충남 시군별 공연산업 현황

충남 시군별 티켓 판매수



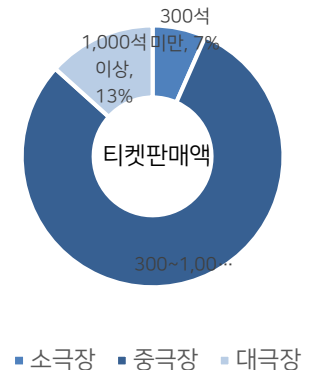
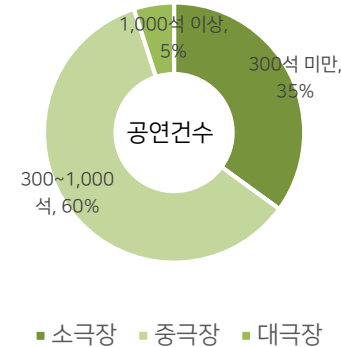
충남 시군별 티켓판매액



	티켓 판매수(건)	티켓 판매액(천원)	인구 1만 명당 티켓 판매수(건)	인구 1만 명당 티켓 판매액(천원)
천안시	5,054	134,468	77	2,048
공주시	356	2,330	35	229
보령시	970	3,696	102	388
아산시	138	2,990	4	86
서산시	1,526	19,984	87	1,137
논산시	0	0	0	0
계룡시	194	4,850	41	1,036
당진시	0	0	0	0
금산군	363	3,310	73	663
부여군	0	0	0	0
서천군	0	0	0	0
청양군	0	0	0	0
홍성군	449	7,278	46	743
예산군	1,009	26,404	129	3,377
태안군	0	0	0	0
합계	10,059	205,310	594	9,708

### 03. 공연장 규모별 충남 공연 티켓판매 분석

- 공연장 규모별 공연건수 중극장 12건, 티켓판매액 중극장 164백만원      공연장 규모별 티켓 판매 분석
  - 2월 공연장 규모별 공연건수는 중극장 12건으로 전체 공연의 60%, 소극장 17건 35%, 대극장 1건 5% 순으로 공연됨
  - 2월 공연장 규모별 티켓판매액은 중극장 약 164백만원, 대극장 약 27백만원, 소극장 약 13백만원으로 판매됨
  - 대극장의 티켓 1매당 평균가격은 약 31,040원으로 소극장 13,001원보다 약 2.3배 높고, 중극장 20,216원보다 약 1.5배 높음



### 04. 전월 대비 충남 공연 티켓판매 분석

- 전월 대비 충남 공연 티켓판매액은 47백만원 감소, 공연 관객수는 2,502명 감소
  - 2월 공연 티켓판매액은 205백만원으로, 전월 1월 공연 티켓판매액 252백만원 대비 약 47백만원 감소
  - 2월 공연 관객수는 10,059명으로, 전월 1월 공연 관객수인 12,555명 대비 약 2,496명 감소

2024 충남 공연 티켓 판매 현황 (23. 12. ~ 24. 02.) (단위:백만원/명)

	23년 12월	24년 1월	24년 2월
티켓판매액	725	252	205
관객수	39,249	12,555	10,059

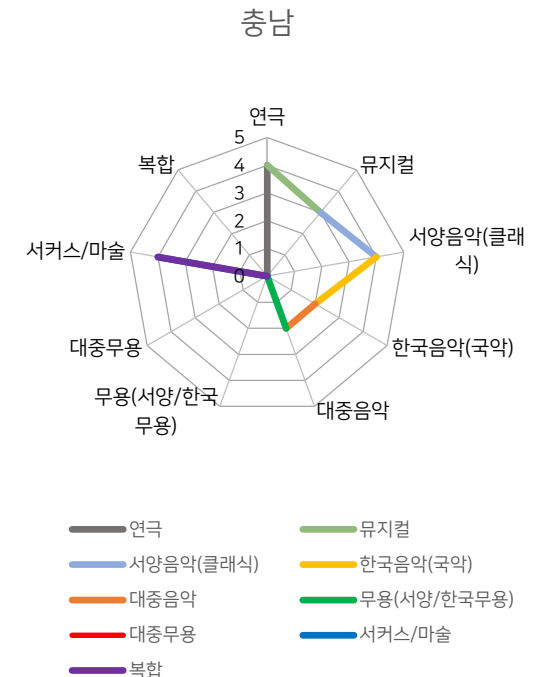
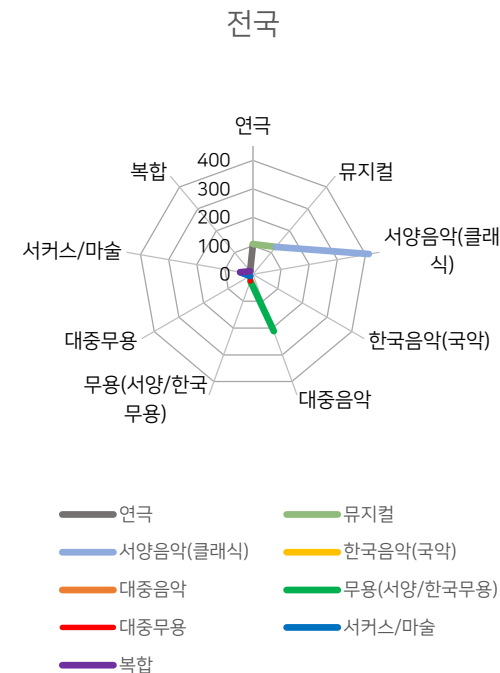
## 05. 전국 대비 충남 장르별 공연 분석

- 전국 전체 공연 개막편수는 1,032편, 충남 전체 공연 개막편수는 19편
  - 전국 2월 장르별 개막편수 비중으로는 서양음악(클래식)이 412편으로 전체의 약 40%를 차지하며 가장 많았음
  - 충남 2월 장르별 개막편수 비중으로는 연극, 서양음악(클래식), 서커스/마술이 각 4편씩 전체의 약 21%, 그 다음으로는 뮤지컬이 3편으로 약 15%를 차지하며 많았음
  - 전국은 서양음악(클래식) 장르의 개막편수 비중이 큰 차이로 높았으나, 충남은 장르별 개막편수 비중이 크게 차이 나지 않음

전국 장르별 공연 개막편수

(단위:편)

	연극	뮤지컬	서양음악(클래식)	한국음악(국악)	대중음악	무용(서양/한국무용)	대중무용	서커스/마술	복합
서울시	68	27	241	41	141	14	3	4	5
경기도	2	6	28	6	8	1	3	2	1
강원도	6	5	24	0	8	2	0	5	1
충청북도	2	9	6	0	4	0	0	3	2
충청남도	0	8	10	0	0	0	0	2	1
경상북도	0	8	6	0	4	0	0	2	0
경상남도	9	32	44	3	17	5	4	10	3
전라북도	0	4	8	1	4	1	0	3	0
전라남도	4	3	4	2	2	0	0	4	0
제주시	7	6	10	0	5	1	0	0	0
부산시	0	3	1	0	0	1	0	3	0
대구시	0	0	3	1	2	0	0	1	0
대전시	1	2	4	3	3	0	1	1	0
울산시	2	2	6	0	2	0	0	3	2
인천시	1	3	6	4	5	0	0	2	0
광주시	3	5	8	0	1	0	0	0	0
세종시	1	2	3	0	6	0	0	1	0





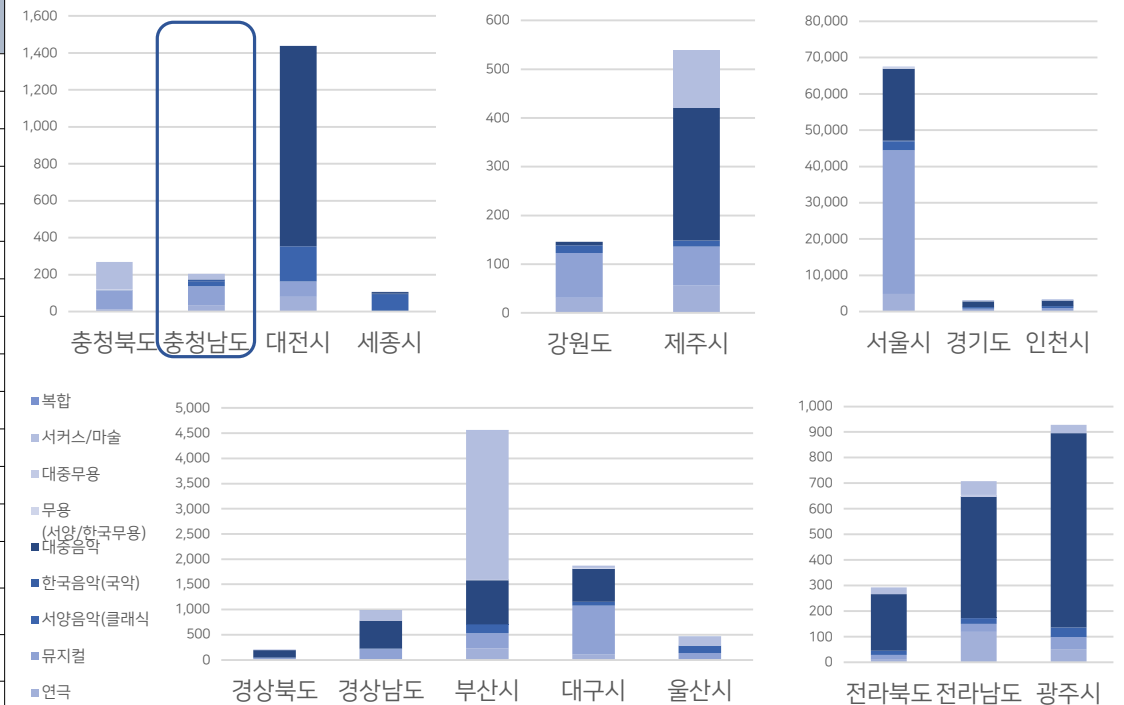
## 05. 전국 대비 충남 장르별 공연 분석

- 전국 티켓판매액이 높은 장르는 뮤지컬 43,495백만원 충남 티켓판매액이 높은 장르는 뮤지컬 102백만원
  - 전국 2월 티켓판매액이 가장 높은 장르는 뮤지컬로 티켓판매액 43,495백만원, 전체 장르에서 50%의 비중을 차지
  - 충남 2월 티켓판매액이 가장 높은 장르는 서양음악(클래식)으로 티켓판매액 102백만원, 전체 장르에서 49%의 비중을 차지
  - 충남은 뮤지컬이 티켓판매액에 가장 큰 비중을 차지 하였으며, 그 이유로는 티켓 판매수가 가장 많았고, 상대적으로 높은 티켓 가격이 해당 장르의 높은 티켓판매액을 견인한 것으로 추측

전국 장르별 공연 티켓판매액

(단위:천만원)

	연극	뮤지컬	서양음악 (클래식)	한국음악 (국악)	대중음악	무용 (서양/한국무용)	대중무용	서커스/마술	복합
서울시	4,851	39,625	2,428	162	19,901	264	21	136	24
경기도	31	739	492	18	1,601	7	4	162	16
강원도	31	92	16	0	7	0	0	0	0
충청북도	12	102	0	0	0	5	0	149	0
충청남도	35	102	24	12	0	0	0	31	0
경상북도	0	34	16	0	146	0	0	14	0
경상남도	4	207	17	0	551	0	0	204	3
전라북도	13	16	16	0	222	0	0	27	0
전라남도	119	31	22	0	476	0	5	54	0
제주시	56	80	13	0	272	0	0	118	0
부산시	228	301	166	17	870	0	14	2,962	2
대구시	107	969	79	0	668	7	0	42	0
대전시	80	83	190	0	1,084	0	0	0	0
울산시	6	130	147	0	0	0	0	178	3
인천시	31	936	520	20	1,603	7	4	188	16
광주시	52	47	38	0	759	0	0	33	0
세종시	0	0	90	8	7	0	0	0	0



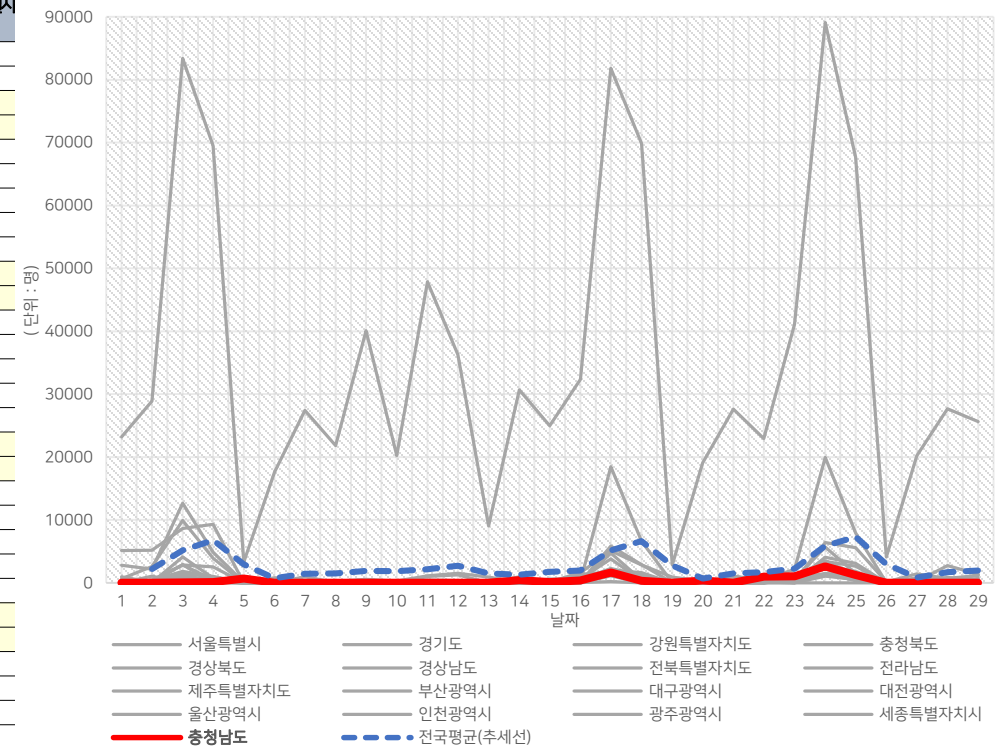
## 06. 전국 대비 충남 일별 관객수 분석

- 전국 전체 공연 관객수는 134만 5,303명, 충남 전체 공연 관객수는 1만 59명
  - 전국 2월 전체 공연 관객수는 134만 5,303명으로 일 평균 2,728명, 충남은 1만 59명으로 일 평균 347명
  - 전국 공연 관객수 평일 평균 약 1,592명, 주말 일 평균 약 5,712명으로 평일이 주말 대비 약 3.6배 많은 관객수 발생
  - 충남 공연 관객수 평일 평균 약 191명, 주말 일 평균 약 756명으로 평일이 주말 대비 약 3.9배 많은 관객수 발생

전국 일별 공연 관객수 \* 주말

(단위:명)

	서울특별시	경기도	강원특별자치도	충청북도	충청남도	경상북도	경상남도	전북특별자치도	전라남도	제주특별자치도	부산광역시	대구광역시	대전광역시	울산광역시	인천광역시	광주광역시	세종특별자치시
1일	23,194	2,792	677	9	0	0	0	16	947	74	5,136	662	48	41	0	30	11
2일	28,921	2,163	0	11	0	298	442	96	114	395	5,192	2,606	64	50	6	46	1,061
3일	83,321	12,661	1,242	1,454	98	2,872	2,854	2,906	942	1,847	8,631	9,937	4,101	798	365	786	0
4일	69,519	4,907	290	939	109	517	2,516	83	130	1,017	9,321	3,893	770	552	362	333	0
5일	3,324	116	0	12	695	0	0	0	15	24	0	0	0	4	0	0	0
6일	17,580	479	0	0	0	0	358	0	2	35	313	59	792	407	2	23	0
7일	27,437	154	145	0	0	0	0	0	0	10	49	94	99	24	2	945	0
8일	21,781	255	0	8	0	0	0	0	20	47	100	89	40	44	1	44	0
9일	40,093	539	0	0	0	0	0	0	153	56	120	497	0	0	0	400	0
10일	20,251	321	0	0	0	0	0	217	264	102	315	0	135	0	12	258	0
11일	47,861	1,126	0	28	0	0	133	91	473	96	377	1,029	336	0	9	111	0
12일	36,279	1,501	0	34	0	0	159	43	343	45	259	1,262	286	79	15	174	0
13일	9,073	938	0	0	0	0	0	0	33	46	0	0	1	27	0	19	0
14일	30,686	159	0	0	452	622	37	150	0	976	106	170	75	60	231	0	0
15일	24,974	139	0	7	102	0	80	31	33	105	144	145	593	78	0	38	0
16일	32,347	267	994	12	357	62	488	10	51	107	98	1,639	587	1,362	801	41	0
17일	81,783	18,485	1,354	1,252	1,650	213	2,274	1,873	2,045	1,338	5,824	5,092	3,819	1,690	1,771	4,715	1,094
18일	69,869	6,602	0	826	339	0	1,155	87	1,644	837	2,890	2,826	347	1,087	470	436	0
19일	2,860	62	0	15	0	0	0	0	20	35	32	903	0	0	0	0	0
20일	19,077	15	0	0	363	0	0	0	11	36	75	283	129	32	3	0	0
21일	27,602	1,027	80	0	0	0	0	81	11	29	1,134	527	45	8	6	227	0
22일	22,964	567	0	19	991	0	0	150	78	86	45	341	48	323	305	30	527
23일	41,098	2,142	766	6	1,048	1,400	508	17	603	138	344	796	191	608	347	41	0
24일	89,089	19,930	1,456	1,051	2,628	2,181	5,680	2,813	1,197	1,476	6,400	2,809	4,069	3,511	3,381	2,737	0
25일	67,677	7,931	370	555	1,227	861	1,448	584	493	1,299	5,586	1,832	3,088	1,280	2,619	371	0
26일	4,101	55	0	9	0	0	0	0	9	32	126	4	0	0	2	49	0
27일	20,191	205	0	0	0	0	403	5	74	39	1,410	462	74	796	3	71	0
28일	27,670	2,754	0	0	0	200	133	13	60	37	723	368	55	663	373	880	0
29일	25,636	1,362	723	7	0	488	216	14	627	176	1,164	1,250	209	89	4	480	0



## 07. 전국 대비 충남 일별 티켓판매액 분석

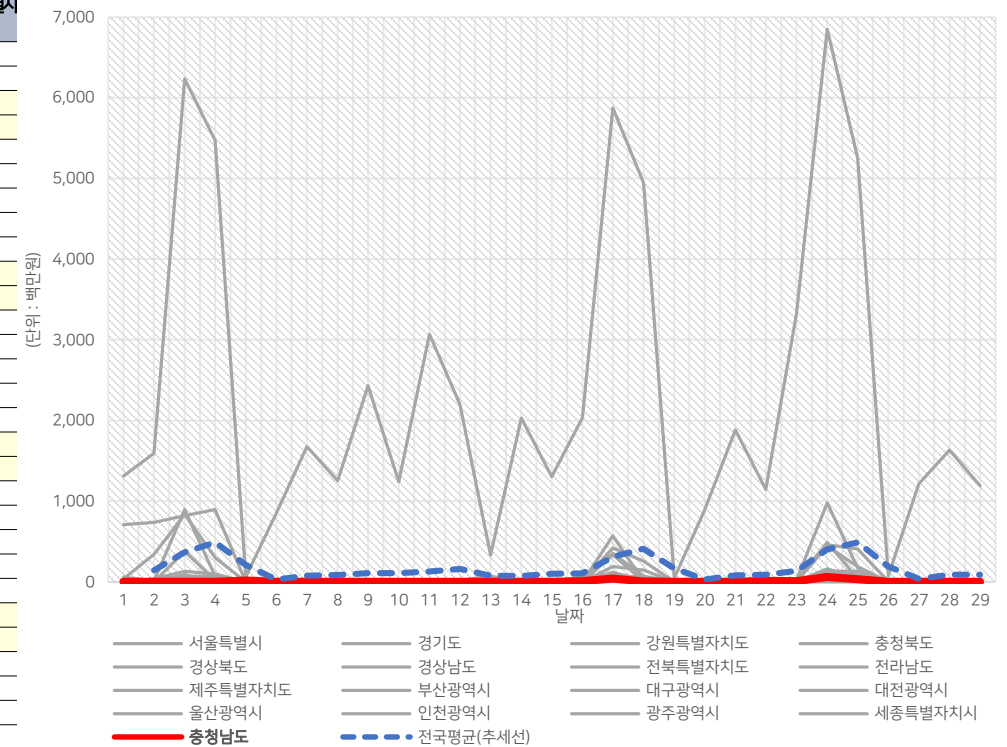
- 전국 전체 공연 티켓판매액은 82,972백만원, 충남 전체 공연 티켓판매액은 205백만원
  - 전국 2월 전체 공연 티켓판매액은 82,972백만원으로 일 평균 168백만원, 충남은 205백만원으로 일 평균 7백만원
  - 전국 공연 티켓판매액 평일 평균 88백만원, 주말 평균 380백만원으로 주말이 평일 대비 약 4.3배 많은 매출 발생
  - 충남 공연 티켓판매액 평일 평균 2.9백만원, 주말 평균 18백만원으로 주말이 평일 대비 약 6.3배 많은 매출 발생

전국 일별 공연 티켓판매액

\* 주말

(단위:백만원)

	서울특별시	경기도	강원특별자치도	충청북도	충청남도	경상북도	경상남도	전북특별자치도	전라남도	제주특별자치도	부산광역시	대구광역시	대전광역시	울산광역시	인천광역시	광주광역시	세종특별자치시
1일	1,314	59	3	0	0	0	0	0	0	4	711	41	1	0	0	1	0
2일	1,596	10	0	0	0	1	39	1	5	28	738	343	1	1	0	1	29
3일	6,232	897	22	57	2	23	131	91	13	69	819	837	381	16	9	17	0
4일	5,470	71	10	37	2	11	99	1	1	75	896	301	20	10	8	5	0
5일	61	1	0	0	19	0	0	0	0	1	0	0	0	0	0	0	0
6일	854	2	0	0	0	0	5	0	0	1	3	1	11	3	0	1	0
7일	1,676	2	0	0	0	0	0	0	0	0	1	2	2	0	0	7	0
8일	1,251	3	0	0	0	0	0	0	0	3	2	1	1	0	0	1	0
9일	2,432	6	0	0	0	0	0	0	2	2	2	8	0	0	0	3	0
10일	1,241	3	0	0	0	0	0	1	3	3	6	0	3	0	0	1	0
11일	3,070	15	0	1	0	0	1	2	6	4	7	14	8	0	0	0	0
12일	2,199	19	0	1	0	0	2	1	4	1	5	16	6	1	0	4	0
13일	331	73	0	0	0	0	0	0	0	1	0	0	0	0	0	1	0
14일	2,028	0	0	0	3	11	0	0	0	11	1	3	2	0	4	0	0
15일	1,306	4	0	0	1	0	1	1	0	5	2	2	4	1	0	1	0
16일	2,034	2	21	0	9	0	12	0	1	6	1	18	4	65	5	1	0
17일	5,870	421	39	81	40	3	120	59	191	19	354	85	335	86	10	571	68
18일	4,944	256	0	61	6	0	19	1	145	17	72	49	8	47	10	6	0
19일	45	1	0	0	0	0	0	0	0	1	1	0	0	0	0	0	0
20일	893	0	0	0	3	0	0	0	0	1	1	2	2	1	0	0	0
21일	1,881	9	0	0	0	0	0	2	0	1	5	3	1	0	0	0	0
22일	1,146	2	0	1	15	0	0	0	1	3	1	2	1	3	4	1	8
23일	3,326	22	10	0	10	22	19	0	2	6	7	7	2	5	2	1	0
24일	6,848	979	29	22	61	129	486	121	74	136	461	81	445	163	112	41	0
25일	5,252	173	7	7	34	8	42	11	7	129	409	44	191	44	88	3	0
26일	76	1	0	0	0	0	0	0	0	1	2	0	0	0	0	1	0
27일	1,213	0	0	0	0	0	10	0	1	1	12	2	2	1	0	2	0
28일	1,633	28	0	0	0	0	0	0	1	1	32	5	1	13	2	13	0
29일	1,190	9	4	0	0	1	0	0	4	7	8	3	3	1	0	5	0





충남정보문화산업진흥원

# 감사합니다

본 보고서 관련 문의는 아래로 연락 주시기 바랍니다.

융합콘텐츠본부 위재림 주임 / 041-589-7112

융합콘텐츠본부 이기훈 주임 / 041-589-7113