



충남정보문화산업진흥원

2023 충청남도 문화활동 동향 데이터 분석 보고서

2023. 10.



2023년 10월 충남 문화활동 동향 요약

10월 충남 흥행 영화



30일

개봉 | 2023.10.03.

관객수 68,883명
판매액 687백만원
장르 코미디

10월 충남 흥행 공연



천안시 승격 60주년 기념공연
VI, 국립오페라단 맥베스[천안]

공연기간 2023.10.20. ~ 10.21.
장소 천안예술의전당 대공연장

관객수 1,419명
판매액 67백만원
장르 서양음악(클래식)

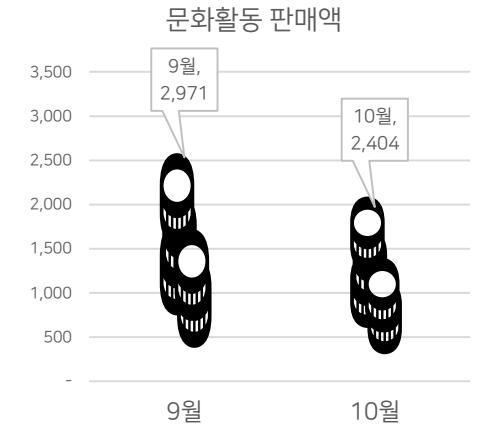
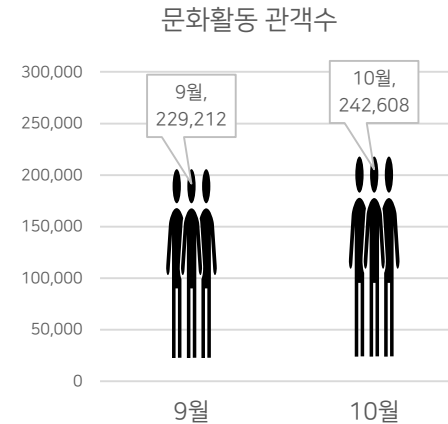
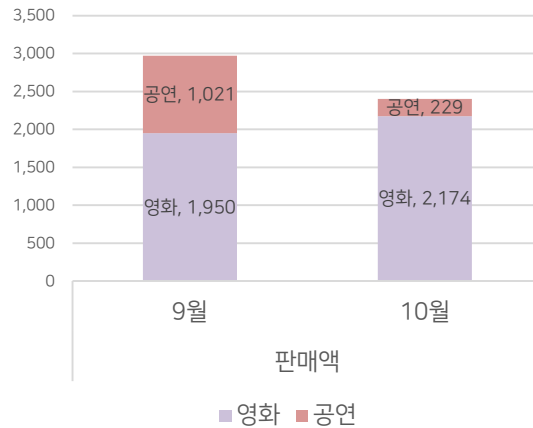
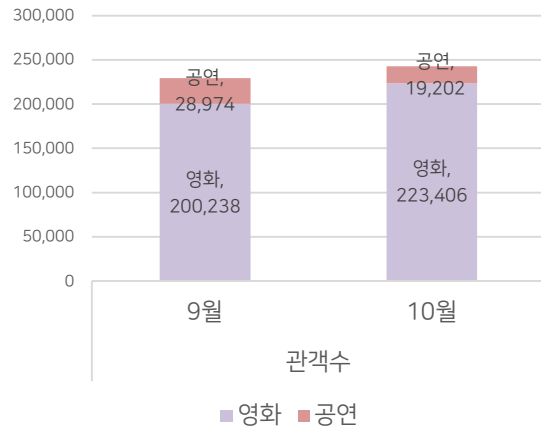
- 충남 10월 흥행 영화 '30일', 흥행 공연 '천안시 승격 60주년 기념공연 VI, 국립오페라단 맥베스[천안]'
 - 상영 영화 중 '30일' 이 관객수 68,883명, 판매액 687백만원으로 흥행
 - 상연 공연 중 '천안시 승격 60주년 기념공연 VI, 국립오페라단 맥베스[천안]' 이 관객수 1,419명, 판매액 67백만원으로 흥행
 - 충남에서 공연 관객수가 가장 많은 지역은 '당진'으로 4,682명이고, 티켓판매액이 가장 많은 지역은 '천안'이고 100백만원으로 나타남

2023년 10월 충남 문화활동 동향 요약

- 문화활동 판매액은 감소, 관객수는 증가

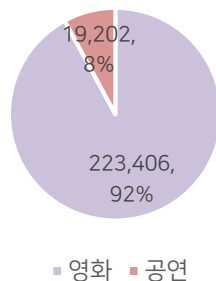
- 문화활동 관객수 및 판매액은 영화와 공연산업을 합산한 수치로, 10월 충남 문화활동 관객수는 24만 2,320명으로 전월 22만 9,212명 대비 1만3,108명(6%) 증가했으며, 판매액은 2,403백만원으로 전월 2,971백만원 대비 568백만원(19%) 감소

(단위:백만원/명)


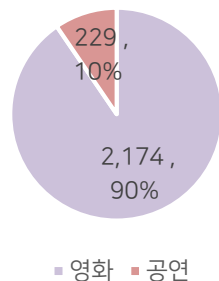


- 10월 충남에서 영화산업과 공연산업 관객수 비중을 비교해 보면 영화 산업이 전체의 92%, 공연 산업이 전체의 8%를 차지함
- 반면 10월 충남에서 영화산업과 공연산업 판매액을 비교해 보면 영화 산업이 전체의 91%, 공연 산업이 전체의 9%를 차지함

10월 문화활동 관객수 비중



10월 문화활동 판매액 비중



영화산업의 관객수 증가가 10월 충남 문화활동 관객수 증가의 요인, 공연산업의 판매액 감소가 10월 충남 문화활동 판매액 감소의 요인으로 보임

Contents

I. 데이터 기반 충남 문화활동 동향 분석 개요

가. 분석 개요 및 배경

1. 활용 데이터 소개
2. 분석 방법 및 도구

II. 충청남도 문화활동 동향

가. 영화 산업

1. 영화 산업 개요
2. 전월 대비 충남 영화 티켓판매액 분석
3. 10월 개봉 및 상영 영화 현황
4. 전국 대비 충남 일별 관객수 분석
5. 전국 대비 충남 일별 티켓판매액 분석
6. 전국 대비 충남 영화 순위 리스트

나. 공연 산업

1. 공연 산업 개요
2. 시군별 공연산업 현황
3. 공연장 규모별 티켓판매액 분석
4. 전월 대비 충남 공연 티켓판매액 분석
5. 전국 대비 충남 장르별 공연 분석
6. 전국 대비 충남 일별 관객수 분석
7. 전국 대비 충남 일별 티켓판매액 분석



I. 데이터 기반 충남 문화활동 동향 분석 개요

가. 분석 개요 및 배경

I -가. 분석개요 및 배경

- 충남도민 문화활동 수준 및 변화 동향 파악을 통한 맞춤형 정책 수립 기반 마련
- 문화 관련 정책 수립 등을 통한 지역 현안 해소 등(지역소멸 대응 등)

배포 시기	- 매월 초		
1. 활용 데이터 소개	데이터명	공연예술통합 전산망(KOPIS)	영화관 입장권통합 전산망(KOBIS)
	제공처	(재)예술경영지원센터	영화진흥위원회
	데이터 설명	온라인 예매 및 현장 발권 정보 데이터	전국영화관 입장권 발권 정보 데이터
	주요 컬럼	공연목록, 일별 판매 수 및 금액, 공연 횟수, 개막 편수 등	박스오피스 순위, 일별 판매 수 및 금액, 상영횟수 등
	기타	<ul style="list-style-type: none"> 전산 발권 되지 않은 티켓은 제외되며, 해당 공연의 실제 상영횟수 및 전체 티켓판매 수와 차이가 있을 수 있음 티켓 판매 수 및 금액은 기간 내 티켓 판매(판매-취소)를 의미하고, 유·무료 티켓을 합산한 수치임 매일 단위로 예매·취소 값이 발생하는 공연예매데이터 특성으로 인해, 데이터 추출일자가 다를 경우, 결과값에 변동이 있을 수 있음 	<ul style="list-style-type: none"> 발권데이터를 전일기준까지 반영하여 제공하고, 데이터보정 등의 사유로 통계정보는 변동 될 수 있음
수집 기간	- 매월 1일부터 말일까지		
2. 분석 방법 및 도구	분석 방법	내용	분석 도구
	EDA	데이터를 다양한 각도에서 관찰하는 통계적인 기법	Python
	시각화	도출된 분석 결과 시각화	Excel, QGIS, Power BI
			데이터 전처리 및 탐색적 데이터 분석(EDA), 시각화
			시각화



II . 충청남도 문화활동 동향

01. 영화산업 개요 (10월)

II - 가. 영화산업

- 충남 10월 영화 판매액 2,174백만원, 관객수 22만 3,406명
- 10월 상영 영화 중 '30일'이 판매액 687백만원, 관객수 68,883명으로 상영한 영화 중 흥행하여 판매액, 관객수가 많았고, 그 다음으로는 9월에 개봉한 '천박사 퇴마 연구소:설경의 비밀'이 판매액 350백만원, 관객수 35,165명으로 뒤를 이었음

02. 전월 대비 충남 영화 티켓판매액 분석

- 전월 대비 충남 영화 티켓판매액은 224백만원 증가, 영화 관객수는 23,168명 증가
 - 10월 영화 티켓판매액은 2,174백만원으로, 전월 9월 영화 티켓판매액인 1,950백만원 대비 약 224백만원 증가
 - 10월 영화 관객수는 223,406명으로, 전월 9월 영화 관객수인 200,238명 대비 약 23,168명 증가

2023 충남 영화 티켓 판매 현황

(단위:백만원/명)

	1월	2월	3월	4월	5월	6월	7월	8월	9월	10월
티켓판매액	3,827	2,050	2,594	2,199	4,071	5,132	8,749	4,590	1,950	2,174
관객수	362,358	198,275	248,816	219,803	410,058	512,596	905,120	469,511	200,238	223,406

03. 10월 개봉 및 상영 영화 현황

- 10월 개봉 영화 중 '30일' 이 큰 이슈, 10월 상영 영화 중 역시 '30일'이 가장 인기 있었음
- 10월 개봉 영화 장르로 미스터리, 드라마, 액션, 코미디, 애니메이션 등 다양한 장르 개봉

(단위:백만원/명)

10월 개봉 영화			* 10월 중 개봉 영화 순위				10월 상영 영화			* 10월 상영한 영화 순위			
영화제목	판매액	관객수	순위				영화제목	판매액	관객수				
30일	687	68,883	1				30일	687	68,883				
그대들은 어떻게 살 것인가	330	34,958	2				천박사 퇴마 연구소: 설경의 비밀	350	35,165				
화란	82	8,206	3				그대들은 어떻게 살 것인가	330	34,958				
용감한 시민	75	8,052	4				1947 보스톤	148	16,139				
크리에이터	67	6,753	5				더 년 2	93	8,617				
퍼피 구조대: 더 마이티 무비	59	6,486	6				화란	82	8,206				
엑소시스트: 믿는 자	36	3,513	7				용감한 시민	75	8,052				
화사한 그녀	32	3,466	8				크리에이터	67	6,753				
사나: 저주의 아이	29	2,864	9				퍼피 구조대: 더 마이티 무비	59	6,486				
플라워 킬링 문	23	2,308	10				엑소시스트: 믿는 자	36	3,513				

04. 전국 대비 충남 일별 관객수 분석

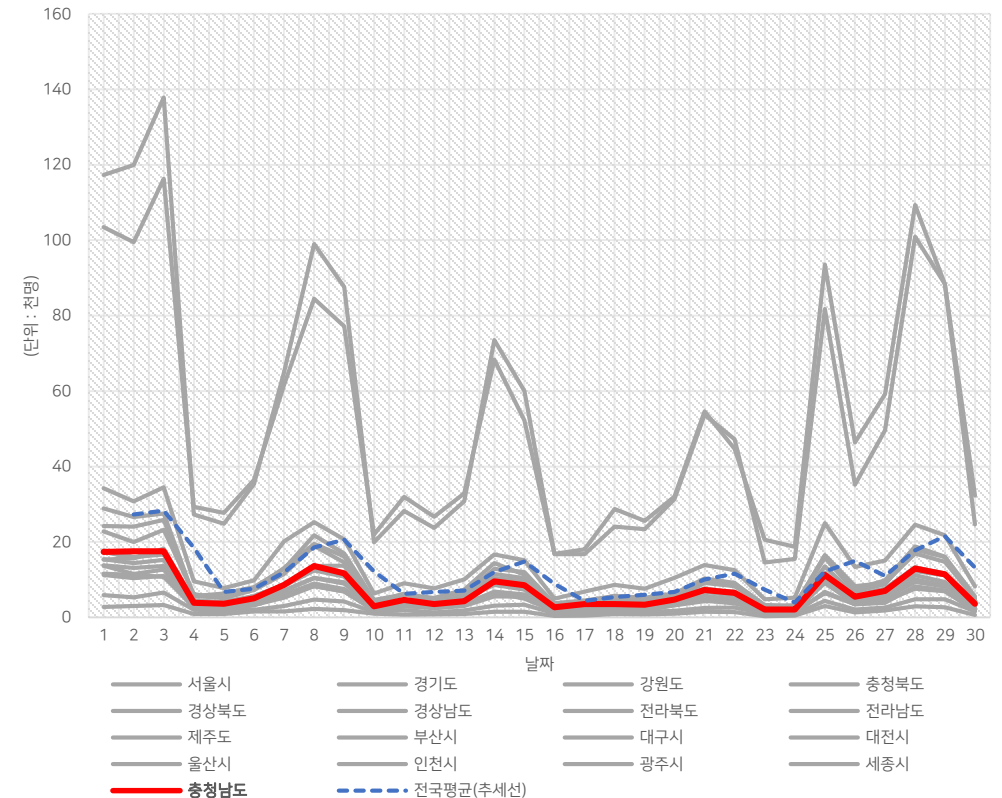
II - 가. 영화산업

- 전국 전체 영화 관객수는 639만명, 충남 전체 영화 관객수는 22만명
 - 전국 10월 전체 영화 관객수는 639만명으로 일 평균 12,137명, 충남은 22만명으로 일 평균 7,207명
 - 전국 영화 관객수 평일 평균 9,803명, 주말 평균 17,843명으로 주말이 평일 대비 약 2배 많은 관객수 발생
 - 충남 영화 관객수 평일 평균 5,804명, 주말 평균 10,633명으로 주말이 평일 대비 약 1.8배 많은 관객수 발생

전국 일별 영화 관객수 * 주말

(단위:천명)

	서울시	경기도	강원도	충청북도	충청남도	경상북도	경상남도	전라북도	전라남도	제주도	부산시	대구시	대전시	울산시	인천시	광주시	세종시
1일	103	117	12	14	17	18	29	15	14	6	34	23	15	11	24	17	3
2일	99	120	11	13	18	16	27	14	11	5	31	20	16	10	24	16	3
3일	116	138	11	14	18	17	28	15	13	7	34	23	18	11	26	18	3
4일	29	27	3	3	4	4	6	4	2	2	10	6	4	3	6	4	1
5일	28	25	3	3	4	4	5	4	2	2	8	5	4	2	6	4	1
6일	36	35	4	5	5	5	7	5	3	2	10	7	6	3	8	6	2
7일	62	65	6	7	9	8	13	7	6	3	20	12	9	5	13	9	2
8일	84	99	9	10	14	12	19	10	8	5	25	19	14	8	22	13	2
9일	77	88	8	9	12	11	16	9	7	4	21	15	14	7	17	11	2
10일	22	20	2	2	3	3	4	3	2	1	6	4	3	2	5	4	1
11일	32	28	3	3	5	4	6	4	3	2	9	6	5	3	6	5	1
12일	27	24	3	3	4	4	4	4	3	1	8	5	3	2	5	4	1
13일	33	31	3	4	4	5	6	5	4	2	10	6	6	3	7	6	1
14일	68	74	7	7	10	9	13	9	6	3	17	12	9	6	14	10	2
15일	52	60	5	6	9	8	12	8	6	3	15	10	7	5	11	10	1
16일	17	17	2	2	3	2	4	3	2	1	5	3	2	2	4	3	0
17일	18	17	2	2	3	2	4	2	2	1	7	4	2	1	4	3	0
18일	29	24	3	2	4	3	5	4	2	2	9	6	3	2	6	4	1
19일	26	23	2	2	3	3	4	3	2	1	8	5	3	2	5	3	1
20일	32	31	5	4	5	4	6	5	3	2	10	5	4	3	6	5	1
21일	55	54	4	6	7	7	10	7	5	2	14	9	7	4	10	8	1
22일	45	47	4	5	6	7	9	6	4	3	13	8	6	4	9	7	1
23일	21	15	2	2	2	2	3	2	1	1	5	3	2	1	3	2	0
24일	19	15	2	2	2	3	3	2	2	1	5	3	2	1	3	2	0
25일	94	82	9	10	11	12	16	10	6	4	25	16	14	7	16	11	3
26일	46	35	4	4	5	5	7	5	3	2	13	8	6	3	7	6	1
27일	59	50	5	6	7	7	9	7	4	3	15	9	8	4	10	7	2
28일	109	101	9	10	13	13	18	11	8	5	25	17	13	8	19	12	3
29일	88	88	8	8	11	12	16	9	7	5	22	15	12	7	16	11	3
30일	32	25	3	3	4	3	5	3	2	2	8	5	4	2	6	3	1
31일	31	24	2	3	4	4	5	3	2	1	8	5	4	2	6	4	0



05. 전국 대비 충남 일별 티켓판매액 분석

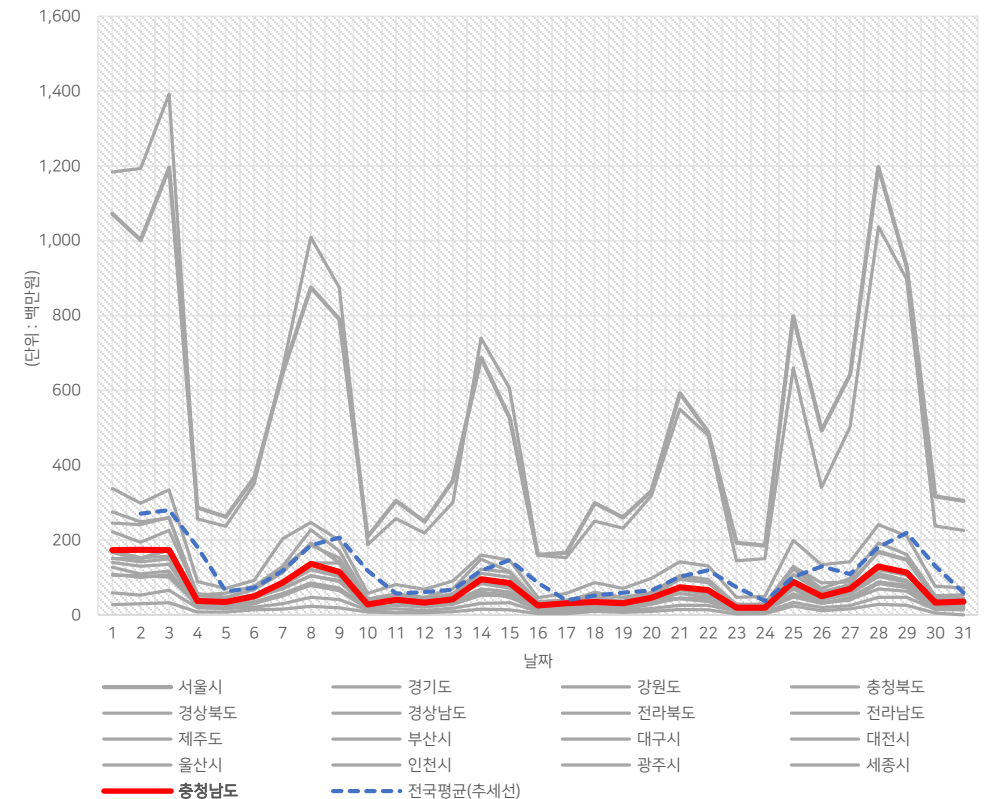
II - 가. 영화산업

- 전국 전체 영화 티켓판매액은 62,615백만원, 충남 전체 영화 티켓판매액은 2,174백만원
 - 전국 10월 전체 영화 티켓판매액은 62,615백만원으로 일 평균 118백만원, 충남은 2,174백만원으로 일 평균 70백만원
 - 전국 영화 티켓판매액 평일 평균 93백만원, 주말 평균 180백만원으로 주말이 평일 대비 약 2배 많은 매출 발생
 - 충남 영화 티켓판매액 평일 평균 55백만원, 주말 평균 106백만원으로 주말이 평일 대비 약 1.9배 많은 매출 발생

전국 일별 영화 티켓판매액 * 주말

(단위:백만원)

	서울시	경기도	강원도	충청북도	충청남도	경상북도	경상남도	전라북도	전라남도	제주도	부산시	대구시	대전시	울산시	인천시	광주시	세종시
1일	1,072	1,184	106	140	174	171	276	151	128	59	338	222	151	109	245	167	28
2일	1,002	1,193	105	130	174	153	249	142	109	53	299	194	152	100	242	149	30
3일	1,195	1,392	101	135	174	157	259	149	117	66	335	226	174	108	261	174	32
4일	287	257	27	28	38	35	51	38	22	19	89	58	42	24	53	42	8
5일	262	237	28	28	35	35	46	32	21	17	71	48	37	21	58	36	8
6일	368	350	35	45	50	48	68	50	30	20	92	69	54	31	77	52	13
7일	645	659	58	72	86	80	126	69	55	30	204	113	84	50	130	83	15
8일	876	1,009	86	106	136	120	187	105	79	48	247	192	139	81	227	121	23
9일	790	875	72	89	115	103	153	92	65	42	199	141	139	66	172	106	19
10일	209	188	19	23	28	27	37	28	17	13	58	35	26	17	43	31	8
11일	305	257	26	33	41	35	56	38	26	16	81	54	42	28	57	41	6
12일	249	219	23	25	33	31	37	37	23	12	68	46	31	22	47	38	6
13일	358	300	29	35	42	48	56	50	32	18	91	56	53	28	70	57	8
14일	687	739	61	69	96	84	122	87	59	31	160	111	84	53	149	97	15
15일	527	606	47	61	85	80	114	73	55	33	147	101	72	53	116	89	14
16일	160	159	14	19	26	22	32	22	20	10	46	29	22	16	36	28	3
17일	167	153	19	16	31	19	34	21	14	9	57	34	21	13	39	26	4
18일	299	250	25	25	35	26	48	35	21	17	87	61	32	22	56	35	9
19일	260	232	20	21	31	26	37	24	16	12	71	46	31	20	47	29	7
20일	332	318	45	39	46	37	56	46	28	17	98	52	44	32	60	43	10
21일	593	550	43	58	74	69	99	67	45	26	142	95	70	44	105	73	15
22일	490	480	36	48	66	66	86	56	38	26	131	88	59	45	95	62	13
23일	193	145	17	17	20	15	29	15	12	10	47	28	19	12	27	18	3
24일	186	151	15	14	20	23	27	21	14	8	50	29	22	12	29	21	4
25일	799	661	70	78	88	86	124	77	48	34	199	129	108	57	129	88	24
26일	493	340	32	41	50	42	62	43	31	20	135	86	62	33	70	52	11
27일	643	502	46	56	70	67	82	63	41	25	142	89	74	39	98	69	17
28일	1,197	1,038	88	102	130	124	170	112	69	47	241	167	131	84	192	121	29
29일	930	897	80	87	113	111	149	93	64	48	211	146	115	73	162	106	26
30일	317	238	23	28	33	27	42	27	16	14	77	48	40	20	52	31	6
31일	305	226	22	25	36	31	39	27	18	14	72	46	33	22	54	32	0



06. 전국 대비 충남 영화 순위 리스트

II - 가. 영화산업

- 충남과 비충남 모두 영화 '30일' 이 10월 박스오피스 석권
 - 10월 가장 많이 관람한 영화는 충남과 비충남 모두 '30일'이며, 관객순 Top10 리스트는 충남과 비충남이 비슷한 영화들이 포진
 - 특이점으로는 충남의 경우 비충남과 비교하여 영화 '엑소시스트: 믿는 자' 가 랭크되어있고, '플라워 킬링 문'이 순위에 없는 것을 볼 수 있음

10월 충남 영화 순위 리스트

(단위:백만원/명)

충남				비충남(충남제외)		
영화제목	판매액	관객수	순위	영화제목	판매액	관객수
30일	687	68,883	1	30일	17,620	1,792,776
천박사 퇴마 연구소: 설경의 비밀	350	35,165	2	그대들은 어떻게 살 것인가	9,995	1,028,707
그대들은 어떻게 살 것인가	330	34,958	3	천박사 퇴마 연구소: 설경의 비밀	9,171	929,499
1947 보스톤	148	16,139	4	1947 보스톤	4,591	505,352
더 년 2	93	8,617	5	크리에이터	2,564	241,715
화란	82	8,206	6	화란	2,330	241,018
용감한 시민	75	8,052	7	더 년 2	2,040	192,399
크리에이터	67	6,753	8	용감한 시민	1,779	193,833
퍼피 구조대: 더 마이티 무비	59	6,486	9	플라워 킬링 문	1,239	131,400
엑소시스트: 믿는 자	36	3,513	10	퍼피 구조대: 더 마이티 무비	1,170	126,759

01. 공연 산업 개요(10월)

- 충남 10월 공연 티켓판매액 229백만원, 관객수 19,202명, 개막편수 44편
 - ‘천안시 승격 60주년 기념공연 IV, 국립 오페라단 맥베스[천안]’이 판매액 약 67백만원, 관객수 약 1,419명으로 흥행하였음

10월 충남 개막 공연 리스트

* 10월 개막 공연 총 44편 중 공연 시작일 순 10 편

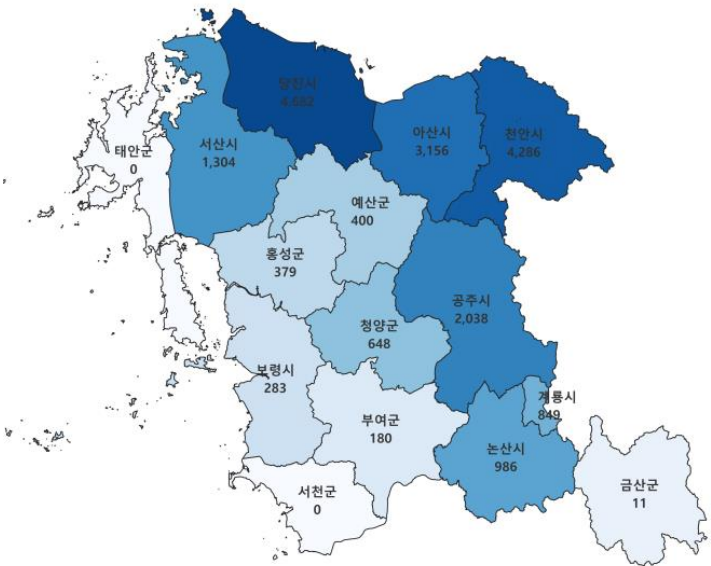
공연명	공연기간		장소	장르
	시작일	종료일		
이상한 나라의 앨리스 [천안]	2023.10.01	2023.10.07	홈플러스 [천안신방점]	서사시/가수
우리가 사랑했던 그날 [서산]	2023.10.04	2023.10.07	서산시문화회관	뮤지컬
제12회 당진시민의 날, 기념식	2023.10.05	2023.10.05	당진문예의전당	복합
박해미의 살롱콘서트, 라비앙로즈	2023.10.05	2023.10.05	예산문예회관	뮤지컬
일타홍 [금산]	2023.10.06	2023.10.07	금산다락원 생명의집	뮤지컬
청백리 맹사성	2023.10.06	2023.10.07	삼동소극장	연극
제17회 당진예술제	2023.10.07	2023.10.07	당진문예의전당	복합
제17회 당진예술제 연극분야 공연작, 가난포르노	2023.10.07	2023.10.07	당진문예의전당	연극
목소리의 숲, 부여 자운길 페스티벌 [부여]	2023.10.07	2023.10.07	자운양조장 백년한옥 이안당	대중음악
제1회 아트밸리 아산 재즈페스티벌 with 자라섬	2023.10.07	2023.10.09	신정호 야외음악당	대중음악

02. 시군별 공연산업 현황

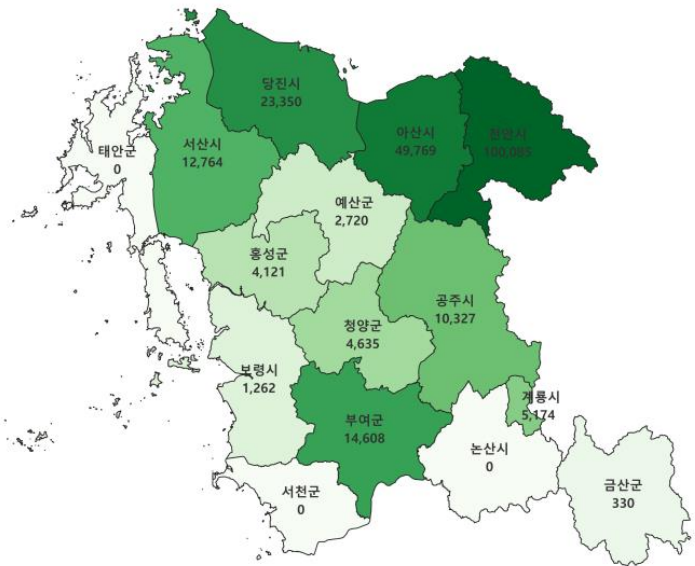
- ‘천안’의 공연 티켓판매액은 100백만원으로 가장 많은 티켓판매액, 관객수는 ‘당진’이 4,682명으로 가장 많은 관객수를 차지함
 - 충남 천안의 10월 공연 티켓판매액은 충남 전체 공연 티켓판매액인 229백만원 중 100백만원으로 전체의 약 43%
 - 충남 당진의 10월 공연 관객수는 4,682명으로 충남 전체 공연 관객수인 19,202명의 약 24%
 - 충남 인구 1만 명당 티켓 판매수가 가장 많은 지역은 당진 275건으로 충남 전체의 약 20%, 티켓판매액이 가장 많은 지역은 부여 2,385천원으로 충남 전체의 약 19%

충남 시군별 공연산업 현황

충남 시군별 티켓 판매수



충남 시군별 티켓판매액

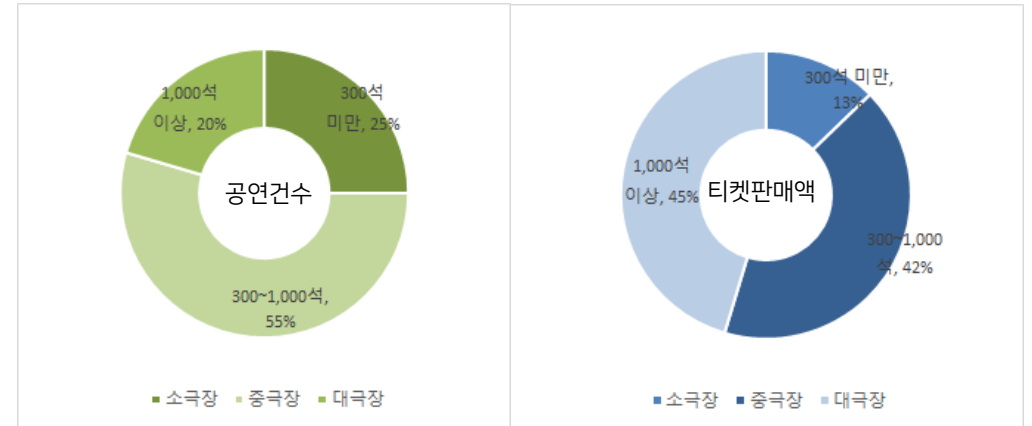


	티켓 판매수(건)	티켓 판매액(천원)	인구 1만 명당 티켓 판매수(건)	인구 1만 명당 티켓판매액(천원)
천안시	4,286	100,085	65	1,523
공주시	2,038	10,327	199	1,010
보령시	283	1,262	29	131
아산시	3,156	49,769	92	1,455
서산시	1,304	12,764	74	725
논산시	986	0	89	0
계룡시	849	5,174	183	1,113
당진시	4,682	23,350	275	1,373
금산군	11	330	2	66
부여군	180	14,608	29	2,385
서천군	0	0	0	0
청양군	648	4,635	215	1,541
홍성군	379	4,121	39	423
예산군	400	2,720	51	346
태안군	0	0	0	0
합계	19,202	229,145	1,344	12,091

03. 공연장 규모별 티켓판매액 분석

- 공연장 규모별 공연건수 중극장 24건, 티켓판매액 대극장 103백만원
 - 10월 공연장 규모별 공연건수는 중극장 24건으로 전체 공연의 55%, 소극장 11건 25%, 대극장 9건 20% 순으로 공연됨
 - 10월 공연장 규모별 티켓판매액은
 - 대극장 103백만원, 중극장 96백만원, 소극장 29백만원으로 판매됨
 - 대극장의 티켓 1매당 평균 티켓판매액은 약 17,924원으로
 - 중극장 티켓 8,074원 보다 약 2배 높고, 소극장 19,295원보다 약 0.9배 낮음

공연장 규모별 티켓 판매 분석



04. 전월 대비 충남 공연 티켓판매액 분석

- 전월 대비 충남 공연 티켓판매액은 882백만원 증가, 공연 관객수는 10,037명 증가
 - 10월 공연 티켓판매액은 229백만원으로, 전월 9월 공연 티켓판매액 1,019백만원 대비 약 790백만원 감소
 - 10월 공연 관객수는 19,202명으로, 전월 9월 공연 관객수인 28,974명 대비 약 9,772명 감소

2023 충남 공연 티켓 판매 현황

(단위:백만원/명)

	1월	2월	3월	4월	5월	6월	7월	8월	9월	10월
티켓판매액	837	319	639	532	1,017	440	3,728	138	1,021	229
관객수	13,170	12,728	23,568	18,758	29,833	21,840	35,759	18,896	28,974	19,202

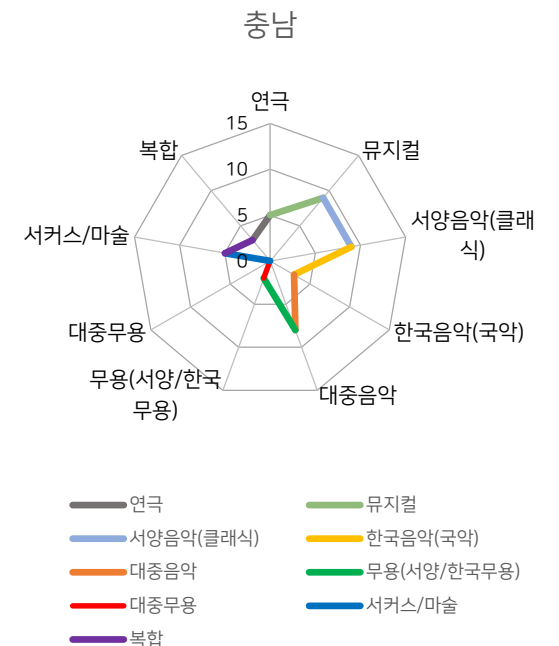
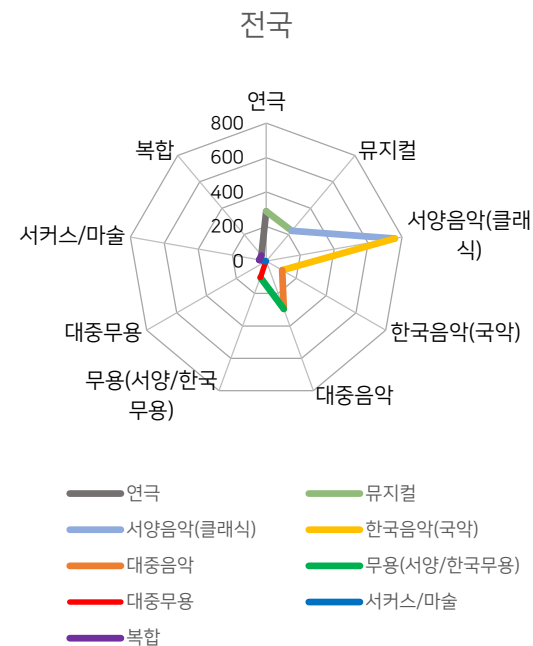
05. 전국 대비 충남 장르별 공연 분석

- 전국 전체 공연 개막편수는 1,908편, 충남 전체 공연 개막편수는 44편
 - 전국 10월 장르별 개막편수 비중으로는 서양음악(클래식)이 766편으로 전체의 약 40%를 차지하며 가장 많았음
 - 충남 10월 장르별 개막편수 비중으로는 뮤지컬, 서양음악(클래식)이 각각 9편으로 전체의 20%씩 차지하며 가장 많았음
 - 충남은 전국적으로 개막편수 비중이 높은 서양음악(클래식), 대중음악 뿐만 아니라 서커스/마술의 비중도 높았음

전국 장르별 공연 개막편수

(단위:편)

	연극	뮤지컬	서양음악 (클래식)	한국음악 (국악)	대중음악	무용 (서양/한국무용)	대중무용	서커스/마술	복합
서울시	151	40	367	52	165	49	1	9	12
경기도	28	47	117	14	29	15	0	13	7
강원도	4	5	17	4	9	5	0	1	0
충청북도	5	6	5	2	1	1	0	3	1
충청남도	5	9	9	3	8	2	0	5	3
경상북도	10	19	13	3	5	3	0	1	4
경상남도	8	20	19	4	9	2	0	1	3
전라북도	8	9	16	1	3	0	0	0	1
전라남도	2	8	7	6	6	3	0	5	0
제주시	0	5	5	0	4	5	0	1	1
부산시	16	12	49	10	15	4	0	1	1
대구시	20	13	50	3	17	9	1	4	3
대전시	6	14	31	1	7	1	0	0	1
울산시	3	4	9	2	7	0	0	0	1
인천시	7	13	28	2	4	2	0	2	3
광주시	18	12	16	1	11	1	0	1	2
세종시	2	2	8	1	4	1	0	0	3



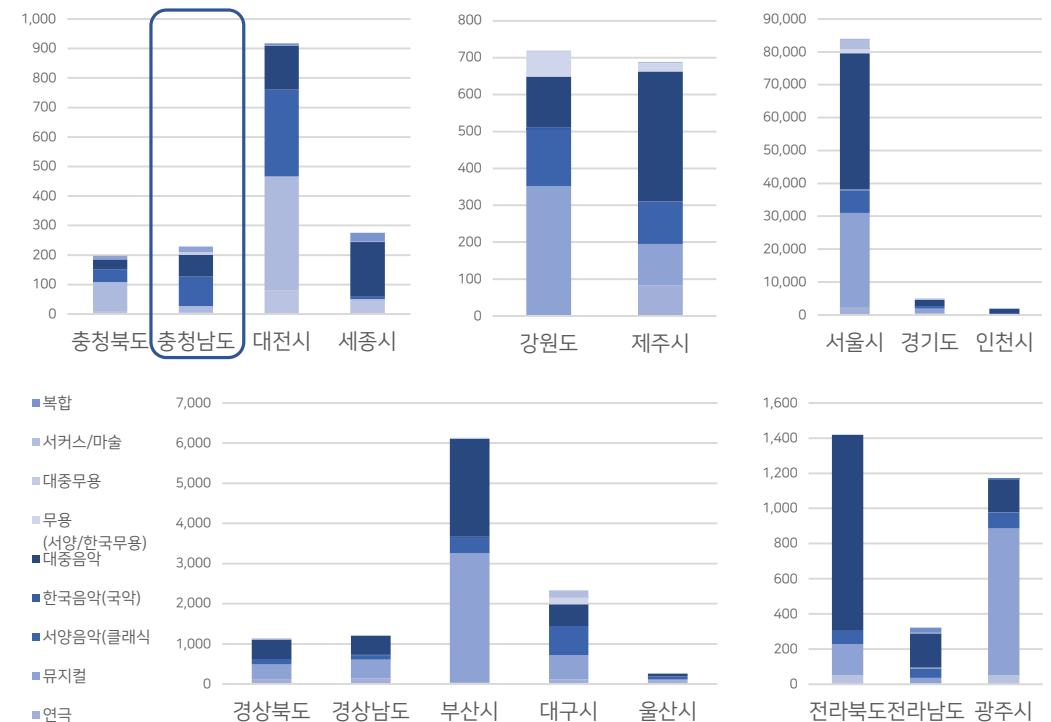
05. 전국 대비 충남 장르별 공연 분석

- 전국 티켓판매액이 높은 장르는 대중음악 51,130백만원 충남 티켓판매액이 높은 장르는 서양음악(클래식) 100백만원
 - 전국 10월 티켓판매액이 가장 높은 장르는 대중음악으로 티켓판매액 51,130백만원, 전체 장르에서 47%의 비중을 차지
 - 충남 10월 티켓판매액이 가장 높은 장르는 서양음악(클래식)으로 티켓판매액 100백만원, 전체 장르에서 43%의 비중을 차지
 - 충남은 서양음악(클래식), 대중음악이 티켓판매액에 큰 비중을 차지 하였으며, 그 이유로는 서양음악 <천안시 승격 60주년 기념공연Ⅳ, 국립오페라단 맥베스[천안]>, 대중음악 <제1회 아트밸리 아산 재즈페스티벌 with 자라섬>등의 공연들이 해당 장르의 높은 판매 비중을 견인한 것으로 추측

전국 장르별 공연 티켓판매액

(단위:백만원)

	연극	뮤지컬	서양음악 (클래식)	한국음악 (국악)	대중음악	무용 (서양/한국무용)	대중무용	서커스/마술	복합
서울시	3,246	29,015	4,034	196	26,180	392	64	145	53
경기도	104	1,498	1,071	16	5,710	12	3	260	7
강원도	13	138	464	2	286	11	0	0	10
충청북도	4	204	12	0	335	13	0	25	39
충청남도	8	444	84	2	390	77	0	12	5
경상북도	5	392	164	3	384	10	0	1	15
경상남도	29	180	126	12	228	0	0	8	8
전라북도	6	206	623	17	121	7	0	21	4
전라남도	12	194	132	1	40	0	0	13	1
제주시	85	50	4	0	0	0	0	3	5
부산시	100	582	868	11	1,783	89	0	6	39
대구시	121	550	351	27	878	18	0	0	0
대전시	54	409	148	7	383	61	0	0	4
울산시	119	246	37	11	691	5	0	17	0
인천시	28	277	118	7	1,753	5	0	8	3
광주시	40	103	236	14	289	80	0	23	1
세종시	1	396	108	0	5	10	0	0	0



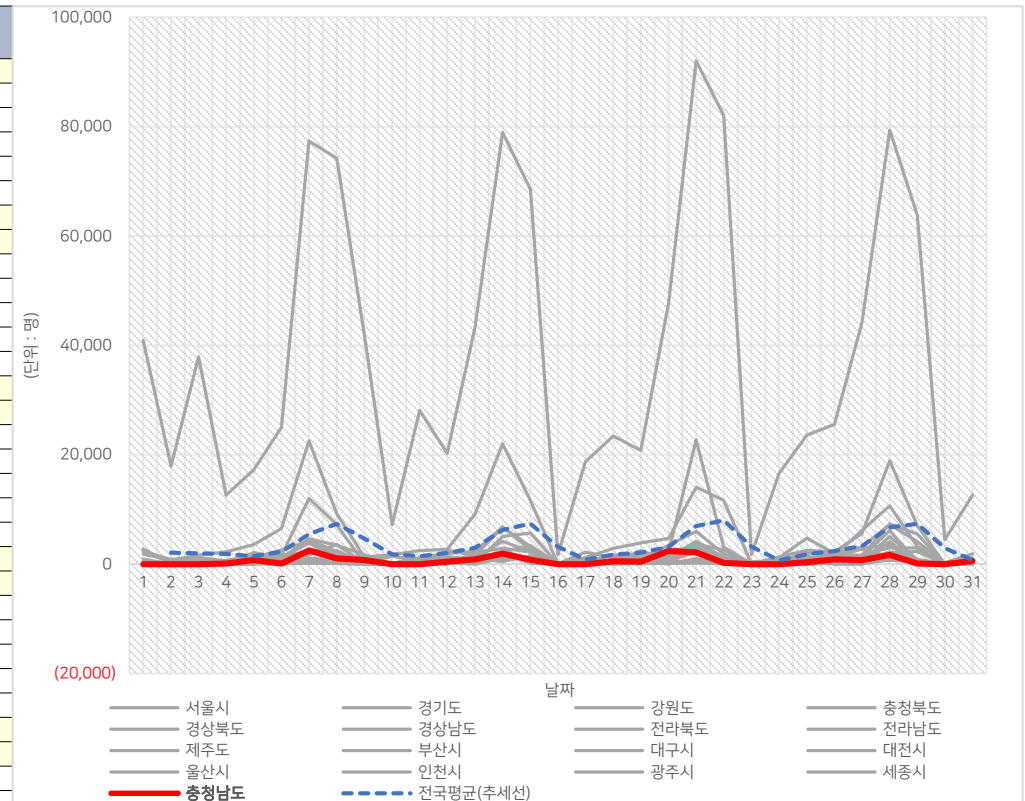
06. 전국 대비 충남 일별 공연 관객수 분석

- 전국 전체 공연 관객수는 180만462명, 충남 전체 공연 관객수는 1만9천명
 - 전국 10월 전체 공연 관객수는 1,800,462명으로 일 평균 3,416명, 충남은 1만9,202명으로 일 평균 619명
 - 전국 공연 관객수 평일 평균 약 1,944명, 주말 일 평균 약 7,013명으로 주말이 평일 대비 약 3.6배 많은 관객수 발생
 - 충남 공연 관객수 평일 평균 약 400명, 주말 일 평균 약 1,155명으로 주말이 평일 대비 약 2.8배 많은 관객수 발생

전국 일별 공연 관객수 * 주말

(단위:명)

	서울시	경기도	강원도	충청북도	충청남도	경상북도	경상남도	전라북도	전라남도	제주도	부산시	대구시	대전시	울산시	인천시	광주시	세종시
1일	40,946	1,849	0	140	0	174	116	51	0	860	599	2,373	2,734	451	0	291	0
2일	17,937	703	0	65	0	132	44	49	0	36	177	828	85	28	0	225	0
3일	37,897	1,629	0	486	0	275	763	248	296	10	228	1,189	1,098	475	497	641	0
4일	12,564	2,218	0	7	108	0	2	640	414	19	648	603	97	56	11	14	0
5일	17,274	3,555	544	2	738	2,111	780	1,729	956	107	46	1,182	19	354	1,446	65	0
6일	25,019	6,506	1,252	38	107	1,037	1,794	659	964	71	1,512	2,565	1,000	51	417	1,250	807
7일	77,392	22,546	3,837	127	2,480	4,630	1,041	711	999	983	11,988	4,223	4,481	268	1,626	2,519	624
8일	74,228	9,199	1,294	102	1,043	3,441	486	123	475	971	7,227	1,602	2,264	140	3,560	2,475	574
9일	41,978	1,321	0	92	769	1,714	159	29	287	243	94	1,315	197	21	105	104	575
10일	7,193	1,707	0	0	0	0	0	0	0	18	1,475	122	1,679	49	0	6	58
11일	28,105	2,487	864	0	5	616	774	120	0	58	567	1,194	68	459	213	14	456
12일	20,236	2,689	191	192	424	17	1,370	2,524	641	781	691	1,921	193	495	104	82	155
13일	43,289	9,125	822	0	871	2,126	805	1,590	728	124	1,122	2,367	789	952	1,383	1,696	121
14일	78,976	22,006	1,780	1,062	1,896	2,867	2,221	6,745	2,221	2,042	4,155	6,818	2,356	479	1,953	1,549	5,036
15일	68,528	11,679	730	906	780	2,232	3,420	3,227	819	212	2,276	2,658	1,030	1,534	263	1,006	5,701
16일	1,693	0	0	0	0	0	3	0	24	6	71	8	0	50	0	0	0
17일	18,716	1,164	0	0	0	10	348	0	108	389	2,166	1,130	262	381	230	983	0
18일	23,408	2,849	592	733	532	285	1,733	308	91	36	1,206	24	895	251	442	493	70
19일	20,756	3,897	0	434	438	2,463	1,086	1,309	586	198	1,827	864	739	446	343	742	146
20일	47,744	4,719	1,212	0	2,370	583	1,159	1,203	2,700	118	2,246	3,464	791	411	649	1,471	115
21일	92,038	14,071	2,127	1,030	2,172	3,604	4,142	3,070	2,786	3,237	22,730	5,995	2,258	593	2,189	3,691	174
22일	82,072	11,636	611	82	213	874	1,234	18	66	1,142	3,115	1,869	337	128	393	2,576	103
23일	1,771	-6	0	0	0	501	0	0	0	4	48	14	0	73	0	0	0
24일	16,583	1,301	120	0	0	498	310	2	0	6	1,151	552	32	951	0	16	72
25일	23,590	2,507	120	1,460	301	484	283	713	573	20	4,762	2,037	149	279	871	759	0
26일	25,503	2,245	196	0	869	1,109	919	68	166	134	1,912	1,601	52	1,375	1,936	2,144	1,027
27일	44,126	5,592	1,678	7	721	2,981	1,267	25	519	436	3,138	6,131	535	2,771	1,550	128	249
28일	79,362	18,913	3,012	947	1,694	3,414	6,147	1,574	4,106	5,032	7,273	10,633	2,240	1,326	7,298	2,138	710
29일	63,789	7,005	2,913	883	120	469	373	577	65	786	4,086	3,204	743	221	5,534	2,284	371
30일	4,433	4	0	0	0	0	2	0	0	30	226	0	0	0	0	0	0
31일	12,657	560	583	397	551	884	0	388	12	167	1,860	1,118	308	310	0	665	2



07. 전국 대비 충남 일별 티켓판매액 분석

- 전국 전체 공연 티켓판매액은 107,701백만원, 충남 전체 공연 티켓판매액은 229백만원
 - 전국 10월 전체 공연 티켓판매액은 107,701백만원으로 일 평균 204백만원, 충남은 229백만원으로 일 평균 7백만원
 - 전국 공연 티켓판매액 평일 평균 95백만원, 주말 평균 471백만원으로 평일이 주말 대비 약 4.9배 많은 매출 발생
 - 충남 공연 티켓판매액 평일 평균 3백50만원, 주말 평균 17백만원으로 주말이 평일 대비 약 4.8배 많은 매출 발생

전국 일별 공연 티켓판매액

* 주말

(단위:백만원)

	서울시	경기도	강원도	충청북도	충청남도	경상북도	경상남도	전라북도	전라남도	제주도	부산시	대구시	대전시	울산시	인천시	광주시	세종시
1일	2,016	10	0	3	0	4	1	1	0	81	16	80	222	12	0	5	0
2일	670	8	0	1	0	3	0	1	0	2	3	13	2	0	0	4	0
3일	2,350	26	0	11	0	4	13	7	7	1	5	19	13	5	3	9	0
4일	549	9	0	0	1	0	0	27	0	1	47	41	2	0	0	0	0
5일	767	6	4	0	4	9	7	20	3	6	1	97	0	14	29	0	0
6일	1,287	255	13	1	1	46	57	13	2	5	41	33	35	0	2	81	12
7일	6,913	1,110	103	2	37	200	8	35	15	61	1,442	113	247	3	13	255	7
8일	6,495	399	30	2	15	130	9	2	10	60	664	59	85	2	473	239	7
9일	3,544	67	0	2	11	17	2	1	5	14	2	28	4	0	2	2	6
10일	102	5	0	0	0	0	0	0	0	0	9	1	31	0	0	0	1
11일	1,410	36	8	0	0	1	12	1	0	1	78	6	1	8	0	0	4
12일	751	28	0	2	4	0	0	23	9	18	86	61	13	2	1	0	1
13일	3,573	307	3	0	1	26	18	27	4	7	130	184	8	18	11	8	3
14일	5,739	679	67	39	14	230	77	568	12	6	302	385	45	8	23	10	91
15일	5,222	389	14	34	4	252	51	420	12	8	197	180	28	57	2	111	93
16일	26	0	0	0	0	0	0	0	0	0	1	0	0	1	0	0	0
17일	877	2	0	0	0	0	5	0	0	5	124	3	5	23	10	1	0
18일	1,446	27	57	0	1	1	32	1	0	1	107	0	4	3	5	12	1
19일	919	23	0	4	2	1	35	2	1	7	174	8	1	2	0	14	2
20일	3,823	26	3	0	40	3	58	3	27	5	159	68	2	10	13	28	1
21일	7,961	323	9	18	54	21	320	204	10	253	571	210	34	7	128	98	1
22일	7,872	213	6	2	1	6	117	0	1	47	348	64	7	1	6	86	1
23일	46	0	0	0	0	3	0	0	0	0	0	0	0	1	0	0	0
24일	827	2	1	0	0	13	0	0	0	0	110	7	1	4	0	0	2
25일	1,260	18	2	33	2	4	0	4	1	0	370	71	1	3	12	12	0
26일	1,482	17	1	0	0	5	7	0	0	4	139	18	1	16	22	17	26
27일	3,559	37	94	0	6	45	54	0	2	7	160	111	30	24	3	1	5
28일	6,324	772	135	3	28	99	323	35	200	75	470	366	54	30	548	68	9
29일	5,204	107	168	42	0	3	1	19	1	12	246	89	34	2	504	105	4
30일	255	0	0	0	0	0	0	0	0	1	9	0	0	0	0	0	0
31일	728	0	2	0	4	6	0	1	0	1	120	7	6	0	0	4	0

