



충남정보문화산업진흥원

2024 충청남도 문화활동 동향 데이터 분석 보고서

2024. 01.



2024년 1월 충남 문화활동 동향 요약

1월 충남 흥행 영화



출처 : KOBIS 영화 포스터

외계+인 2부

개봉
국가
장르

2024.01.10.
대한민국
드라마

1월 충남 흥행 공연



출처 : KOPIS 공연DB 포스터

조수미: 사랑할 때(in Love)

공연기간
장소
장르

2024.01.05. ~ 01.05.
천안예술의전당 대공연장
서양음악(클래식)

충남 1월 흥행 영화 '외계+인 2부', 흥행 공연 '조수미: 사랑할 때(in Love)'

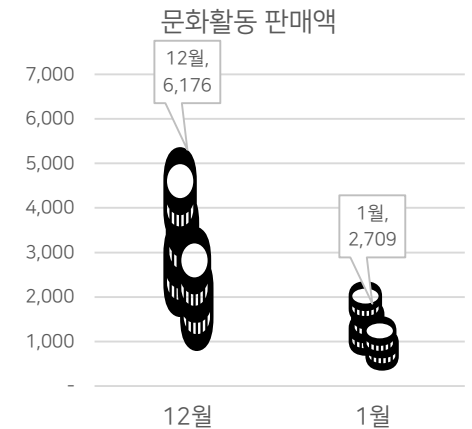
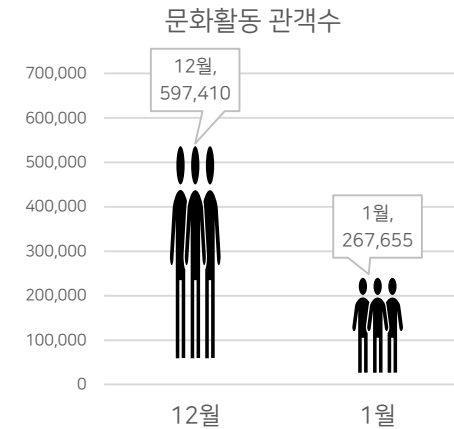
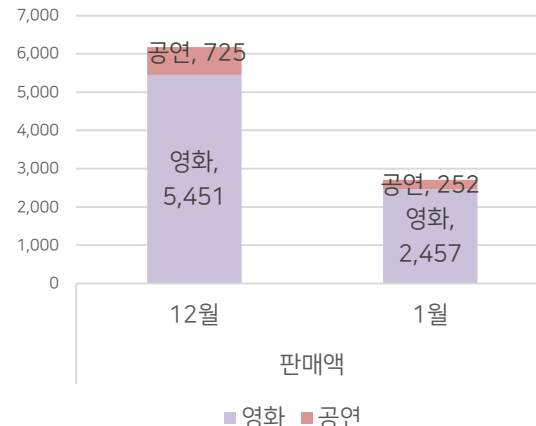
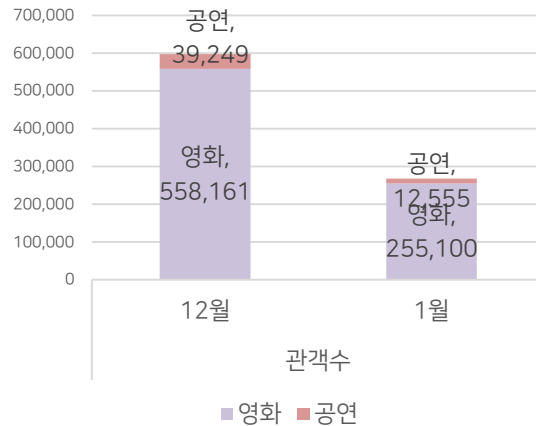
- 상영 영화 중 01월 10일 개봉한 '외계+인 2부'가 1월 충남 영화 티켓판매액 1위를 차지
- 상연 공연 중 01월 05일(1회) 공연한 '조수미: 사랑할 때(in Love)'는 최정상의 자리를 지켜온 소프라노 조수미의 공연으로 우수한 티켓 판매 실적을 보이며 티켓판매액 1위를 차지
- 충남에서 공연 관객수가 가장 많은 지역은 '천안'으로 5,194명이고, 티켓판매액이 가장 많은 지역은 역시 '천안'이며 122백만원으로 나타남

2024년 1월 충남 문화활동 동향 요약

• 문화활동 지표는 전체적으로 하락

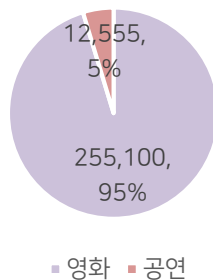
- 문화활동 관객수 및 판매액은 영화와 공연산업을 합산한 수치로, 1월 충남 문화활동 관객수는 26만 7,655명으로 전월 59만 7,410명 대비 32만 9,755명(55%) 감소 했으며, 판매액은 2,709백만원으로 전월 6,175백만원 대비 3,467백만원(56%) 감소

(단위:백만원/명)


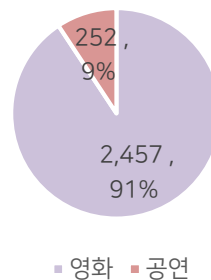


- 1월 충남에서 영화산업과 공연산업 관객수 비중을 비교해 보면 영화 산업이 전체의 95%, 공연 산업이 전체의 5%를 차지함
- 1월 충남에서 영화산업과 공연산업 판매액을 비중을 비교해 보면 영화 산업이 전체의 91%, 공연 산업이 전체의 9%를 차지함

1월 문화활동 관객수 비중



1월 문화활동 판매액 비중



영화 및 공연 두 산업의 지표 하락이 전체적인 1월 충남 문화활동 지표 하락의 요인으로 보임

Contents

I. 데이터 기반 충남 문화활동 동향 분석 개요

가. 분석 개요 및 배경

1. 활용 데이터 소개
2. 분석 방법 및 도구

II. 충청남도 문화활동 동향

가. 영화 산업

1. 영화 산업 개요
2. 전월 대비 충남 영화 티켓판매 분석
3. 1월 개봉 및 상영 영화 현황
4. 전국 대비 충남 일별 관객수 분석
5. 전국 대비 충남 일별 티켓판매액 분석
6. 전국 대비 충남 영화 순위 리스트

나. 공연 산업

1. 공연 산업 개요
2. 시군별 공연산업 현황
3. 공연장 규모별 충남 티켓판매 분석
4. 전월 대비 충남 공연 티켓판매 분석
5. 전국 대비 충남 장르별 공연 분석
6. 전국 대비 충남 일별 관객수 분석
7. 전국 대비 충남 일별 티켓판매액 분석



I. 데이터 기반 충남 문화활동 동향 분석 개요

가. 분석 개요 및 배경

I -가. 분석개요 및 배경

- 충남도민 문화활동 수준 및 변화 동향 파악을 통한 맞춤형 정책 수립 기반 마련
- 문화 관련 정책 수립 등을 통한 지역 현안 해소 등(지역소멸 대응 등)

배포 시기

1. 활용 데이터 소개

수집 기간

2. 분석 방법 및 도구

- 매월

데이터명	공연예술통합 전산망(KOPIS)	영화관 입장권통합 전산망(KOBIS)	인구통계
제공처	(재)예술경영지원센터	영화진흥위원회	행정안전부
데이터 설명	온라인 예매 및 현장 발권 정보 데이터	전국영화관 입장권 발권 정보 데이터	주민등록인구통계 데이터
주요 컬럼	공연목록, 일별 판매 수 및 금액, 공연 횟수, 개막 편수 등	박스오피스 순위, 일별 판매 수 및 금액, 상영횟수 등	지역별 인구 현황 등
기타	<ul style="list-style-type: none">전산 발권 되지 않은 티켓은 제외되며, 해당 공연의 실제 상영횟수 및 전체 티켓판매 수와 차이가 있을 수 있음티켓 판매 수 및 금액은 기간 내 티켓 판매(판매-취소)를 의미하고, 유·무료 티켓을 합산한 수치임매일 단위로 예매·취소 값이 발생하는 공연예매데이터 특성으로 인해, 데이터 추출일자가 다를 경우, 결과값에 변동이 있을 수 있음	<ul style="list-style-type: none">발권데이터를 전일기준까지 반영하여 제공하고, 데이터보정 등의 사유로 통계정보는 변동 될 수 있음	<ul style="list-style-type: none">전국/시·군·구 행정구역별 주민등록 인구 데이터로 매월 말일 작성 및 매월 1일 12시 이후 공표

- 매월 1일부터 말일까지

분석 방법	내용	분석 도구	내용
EDA	데이터를 다양한 각도에서 관찰하는 통계적인 기법	Python	데이터 전처리 및 탐색적 데이터 분석(EDA), 시각화
시각화	도출된 분석 결과 시각화	Excel, QGIS, Power BI	시각화



II . 충청남도 문화활동 동향



01. 영화산업 개요 (1월)

- 충남 1월 영화 티켓판매액 2,457백만원, 관객수 25만 5,100명
- 1월 상영 영화 중 '외계+인 2부'가 판매액 478백만원, 관객수 49,195명으로 상영한 영화 중 판매액, 관객수가 가장 많았고, 그 다음으로는 '위시'가 판매액 432백만원, 관객수 46,420명으로 뒤를 이었음

02. 전월 대비 충남 영화 티켓판매 분석

- 전월 대비 충남 영화 티켓판매액은 2,994백만원 감소, 영화 관객수는 303,061명 감소
 - 1월 영화 티켓판매액은 2,457백만원으로, 전월 23년 12월 영화 티켓판매액인 5,451백만원 대비 약 2,994백만원 감소
 - 1월 영화 관객수는 255,100명으로, 전월 23년 12월 영화 관객수인 558,161명 대비 약 303,061명 감소

2024 충남 영화 티켓 판매 현황 (23. 12. ~ 24. 01.) (단위:백만원/명)

	23년 12월	24년 1월
티켓판매액	5,451	2,457
관객수	558,161	255,100

03. 1월 개봉 및 상영 영화 현황

- 1월 개봉 영화 중 '외계+인 2부'가 티켓판매액이 가장 높아 1위로 랭크 되었고, 1월 상영 영화 역시 '외계+인 2부'가 1위에 랭크 되었음
- 1월 개봉 영화 장르로 액션/SF, 애니메이션, 드라마, 판타지, 다큐멘터리 등의 장르 개봉
- 1월 개봉 영화 순위의 경우 1월 상영 영화와 비교하여 6위부터 10위까지 상영 영화 순위와는 다른 영화가 순위에 랭크되어 있는 것을 볼 수 있음

1월 총납 영화 순위 리스트

(단위:백만원/명)

1월 개봉 영화			* 1월 中 개봉 영화 순위		1월 상영 영화			* 1월 상영한 영화 순위
영화제목	판매액	관객수	순위		영화제목	판매액	관객수	
외계+인 2부	478	49,195	1		외계+인 2부	478	49,195	
위시	432	46,420	2		위시	432	46,420	
시민덕희	223	23,604	3		서울의 봄	399	39,924	
인투 더 월드	126	13,891	4		노랑: 죽음의 바다	379	38,683	
웡카	41	5,020	5		시민덕희	223	23,604	
길위에 김대중	19	1,827	6		신차원! 짱구는 못말려 더 무비 초능력 대결전 ~날아라 수제김밥~	150	15,117	
더 퍼스트 슬램덩크	16	1,482	7		인투 더 월드	126	13,891	
스즈메의 문단속: 다녀왔어	12	1,148	8		아쿠아맨과 로스트 킹덤	61	6,041	
도그맨	10	1,038	9		웡카	41	5,020	
너의 이름은.	8	612	10		뽀로로 극장판 슈퍼스타 대모험	30	3,194	

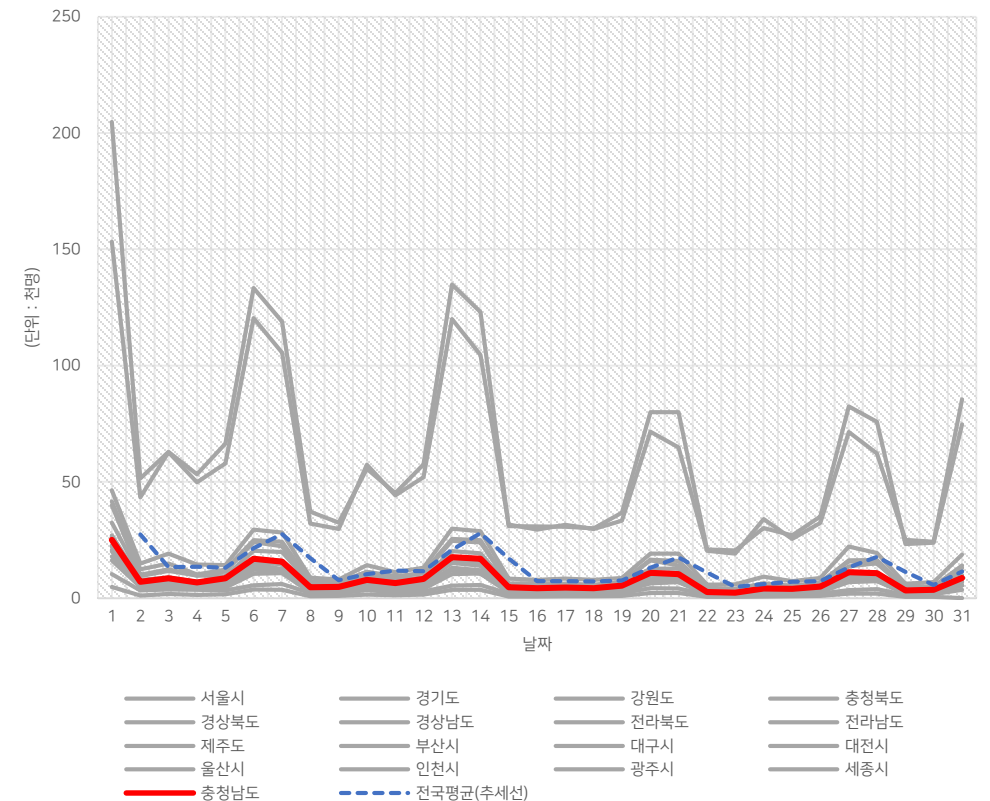
04. 전국 대비 충남 일별 관객수 분석

- 전국 전체 영화 관객수는 724만명, 충남 전체 영화 관객수는 25만명
 - 전국 1월 전체 영화 관객수는 약 724만명으로 일 평균 13,753명, 충남은 약 25만명으로 일 평균 8,229명
 - 전국 영화 관객수 평일 평균 10,647명, 주말 평균 22,680명으로 주말이 평일 대비 약 2.1배 많은 관객수 발생
 - 충남 영화 관객수 평일 평균 6,294명, 주말 평균 13,793명으로 주말이 평일 대비 약 2.1배 많은 관객수 발생

전국 일별 영화 관객수 * 주말

(단위:천명)

	서울시	경기도	강원도	충청북도	충청남도	경상북도	경상남도	전라북도	전라남도	제주도	부산시	대구시	대전시	울산시	인천시	광주시	세종시
1일	153	205	18	20	25	27	42	22	21	10	46	33	23	16	40	27	5
2일	43	51	5	5	7	8	12	6	5	3	15	9	6	5	10	7	1
3일	63	63	7	6	9	9	15	8	7	4	19	12	9	5	12	8	2
4일	50	53	5	4	7	7	10	6	5	4	14	10	6	4	10	7	1
5일	58	66	6	6	9	8	12	7	6	3	14	9	7	5	11	8	2
6일	120	133	13	13	17	16	25	14	12	6	29	20	17	11	24	15	4
7일	106	119	11	11	16	16	24	13	11	6	28	20	14	11	22	15	4
8일	32	37	4	4	5	5	7	4	3	2	9	6	4	3	7	5	1
9일	30	32	4	3	5	4	7	4	4	2	8	6	4	3	7	4	1
10일	57	56	6	5	8	7	11	7	6	3	14	10	7	5	11	8	2
11일	44	45	5	4	6	6	9	6	5	3	11	8	6	4	9	7	1
12일	52	58	6	5	8	7	11	7	5	3	13	9	7	4	11	7	2
13일	120	135	12	13	18	16	25	15	12	5	30	20	16	10	25	16	4
14일	105	123	11	12	17	16	25	14	12	6	29	19	15	11	24	15	4
15일	32	31	3	3	5	4	6	4	3	2	8	5	4	2	6	4	1
16일	30	31	3	3	4	4	6	4	3	2	8	5	4	2	6	4	1
17일	31	31	4	3	5	4	6	4	3	2	8	6	4	2	6	4	1
18일	30	30	3	3	4	4	6	4	3	2	8	5	4	2	6	4	1
19일	33	37	4	3	5	5	7	4	4	2	9	6	5	3	7	5	1
20일	72	80	8	8	11	11	17	10	8	4	19	13	10	6	16	11	2
21일	65	80	7	8	10	11	16	8	8	4	19	13	9	7	14	10	2
22일	20	21	2	2	3	3	4	2	2	1	6	4	3	2	4	3	1
23일	19	21	2	2	2	3	4	2	2	1	6	3	2	2	4	3	1
24일	34	30	3	3	4	5	6	4	3	2	9	6	4	3	6	4	1
25일	25	27	3	3	4	4	5	4	3	2	7	5	4	2	5	5	1
26일	32	35	4	4	5	5	7	5	4	2	9	6	5	3	7	5	1
27일	71	82	8	8	11	11	16	10	8	3	22	14	10	7	16	11	2
28일	62	76	7	8	11	11	16	9	8	4	19	15	9	7	15	11	2
29일	25	23	3	2	3	3	5	3	2	1	6	4	3	2	5	3	1
30일	24	24	3	2	4	3	5	4	3	2	7	5	3	3	5	4	0
31일	85	75	7	7	9	9	12	8	6	4	19	13	10	5	14	8	0



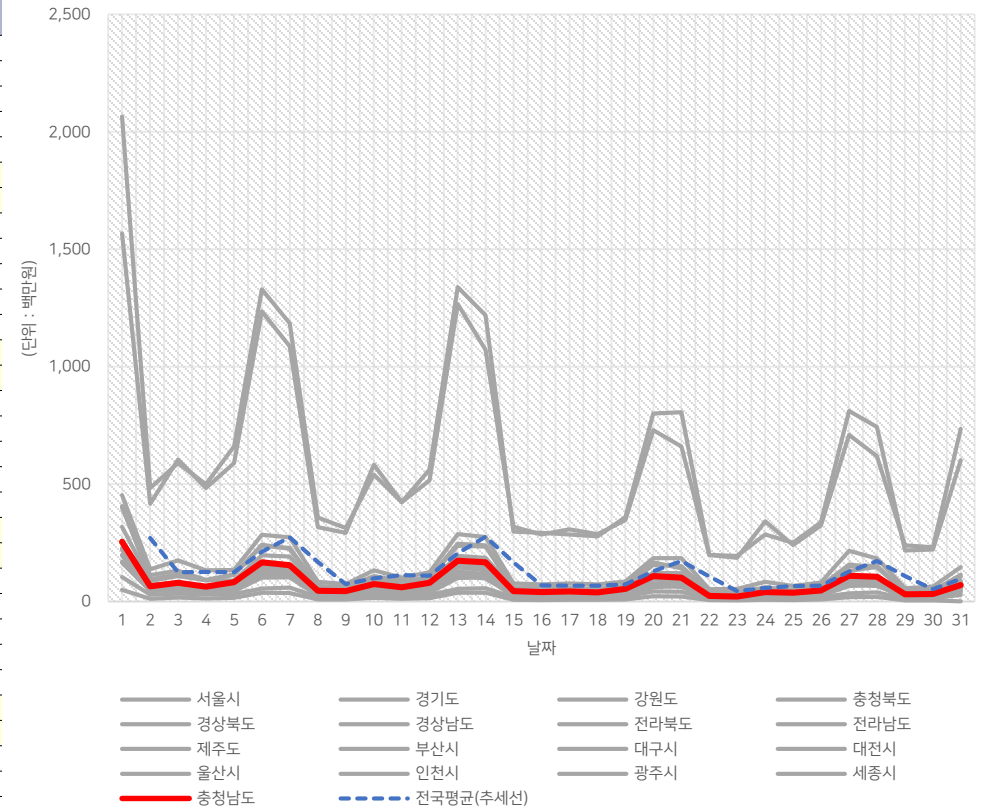
05. 전국 대비 충남 일별 티켓판매액 분석

- 전국 전체 영화 티켓판매액은 69,739백만원, 충남 전체 영화 티켓판매액은 2,457백만원
 - 전국 1월 전체 영화 티켓판매액은 약 69,738백만원으로 일 평균 132백만원, 충남은 약 2,457백만원으로 일 평균 79백만원
 - 전국 영화 티켓판매액 평일 평균 101백만원, 주말 평균 223백만원으로 주말이 평일 대비 약 2.2배 많은 매출 발생
 - 충남 영화 티켓판매액 평일 평균 60백만원, 주말 평균 136백만원으로 주말이 평일 대비 약 2.3배 많은 매출 발생

전국 일별 영화 티켓판매액 * 주말

(단위:백만원)

	서울시	경기도	강원도	충청북도	충청남도	경상북도	경상남도	전라북도	전라남도	제주도	부산시	대구시	대전시	울산시	인천시	광주시	세종시
1일	1,567	2,066	170	196	253	259	400	222	198	104	453	319	228	166	407	256	50
2일	416	483	46	45	65	72	112	58	44	29	137	87	56	45	95	64	11
3일	605	590	57	54	79	79	131	74	58	33	175	108	83	48	116	72	17
4일	483	499	47	41	63	64	92	57	44	31	133	90	59	40	91	63	13
5일	590	660	59	57	83	77	115	70	52	32	134	90	73	45	114	76	16
6일	1,235	1,329	116	127	167	152	236	141	115	55	285	196	165	101	242	148	38
7일	1,087	1,185	104	112	155	152	229	124	105	60	273	191	141	103	224	140	36
8일	317	357	36	33	45	46	65	38	30	20	83	58	41	25	62	46	9
9일	293	312	32	29	45	40	61	36	31	19	74	56	36	24	62	40	9
10일	583	540	52	49	74	66	102	70	54	31	134	95	69	44	109	78	16
11일	423	424	40	39	61	54	76	52	41	23	102	70	51	34	87	64	12
12일	516	562	51	52	79	67	100	66	48	28	124	84	70	38	103	67	15
13일	1,267	1,339	112	128	174	154	238	146	113	54	286	194	158	100	246	149	37
14일	1,072	1,219	97	116	166	148	234	133	108	56	275	185	146	102	239	144	37
15일	318	298	29	31	44	37	56	36	26	18	76	51	37	22	59	40	7
16일	286	292	30	29	40	38	54	37	29	17	73	51	35	23	61	39	7
17일	308	286	30	26	43	38	55	36	28	17	77	57	40	22	58	38	8
18일	286	278	27	25	39	39	50	32	30	18	73	48	35	21	54	40	8
19일	347	359	31	31	54	45	62	40	33	21	85	60	44	28	68	45	9
20일	729	801	70	78	109	102	156	94	73	42	185	121	102	61	168	104	22
21일	660	805	62	73	101	99	150	82	70	41	185	120	89	66	141	97	21
22일	198	199	19	18	24	28	39	22	16	13	52	37	27	15	39	27	6
23일	186	194	19	17	21	24	36	20	20	13	54	31	23	16	36	24	5
24일	341	286	30	29	40	41	56	35	28	20	83	58	41	27	61	40	7
25일	241	250	24	26	37	37	45	35	29	15	66	43	34	22	48	41	7
26일	324	338	34	37	48	49	59	44	33	19	81	56	42	25	67	47	9
27일	709	811	74	82	110	102	150	95	70	34	216	130	98	66	157	102	19
28일	619	743	66	76	105	101	152	89	69	38	184	148	89	70	145	98	20
29일	239	218	24	23	31	29	40	26	19	13	56	38	30	19	46	29	5
30일	231	222	25	23	33	28	39	33	21	14	63	44	28	23	46	34	5
31일	735	601	52	55	70	66	88	62	42	28	147	105	83	44	113	68	0



06. 전국 대비 충남 영화 순위 리스트

II - 가. 영화산업

- 충남과 비충남 모두 영화 '외계+인 2부' 이 1월 박스오피스 1위 석권
 - 1월 가장 많이 관람한 영화는 충남과 비충남 모두 '외계+인 2부'이며, 판매액 기준 Top10 리스트는 충남과 비충남이 같은 영화들이 포진
 - 특이점으로는 충남의 경우 비충남과 비교하여 영화 순위 리스트가 똑같음을 볼 수 있음

1월 충남 영화 순위 리스트

(단위:백만원/명)

충남			순위	비충남(충남제외)		
영화제목	판매액	관객수		영화제목	판매액	관객수
외계+인 2부	478	49,195	1	외계+인 2부	12,530	1,299,167
위시	432	46,420	2	위시	12,509	1,309,344
서울의 봄	399	39,924	3	서울의 봄	11,567	1,165,585
노랑: 죽음의 바다	379	38,683	4	노랑: 죽음의 바다	10,458	1,081,403
시민덕희	223	23,604	5	시민덕희	5,891	638,400
신차원! 짱구는 못말려 더 무비 초능력 대결전 ~날아라 수제김밥~	150	15,117	6	신차원! 짱구는 못말려 더 무비 초능력 대결전 ~날아라 수제김밥~	3,114	323,105
인투 더 월드	126	13,891	7	인투 더 월드	2,675	292,927
아쿠아맨과 로스트 킹덤	61	6,041	8	아쿠아맨과 로스트 킹덤	1,308	132,606
웡카	41	5,020	9	웡카	1,453	175,264
뽀로로 극장판 슈퍼스타 대모험	30	3,194	10	뽀로로 극장판 슈퍼스타 대모험	395	43,129

01. 공연 산업 개요(1월)

- 충남 1월 공연 판매액 252백만원, 관객수 12,555명
- 1월 상연 공연 중 '천안예술의전당 신년음악회, 조수미: 사랑할 때 (in Love)[천안]' 공연이 티켓판매액 1위로 흥행.
- 천안예술의전당 대공연장(2,000석 이상)에서 1회 공연되었고, 음악을 넘어 한국을 상징하는 이 시대의 여성 리더로 최정상의 자리를 지켜온 소프라노 조수미의 공연으로 일찍부터 매진되었으며 우수한 티켓 판매 실적으로 이어진 것으로 보임

1월 충남 개막 공연 리스트

* 1월 개막 공연 총 27편 中 공연 시작일 순 10 편

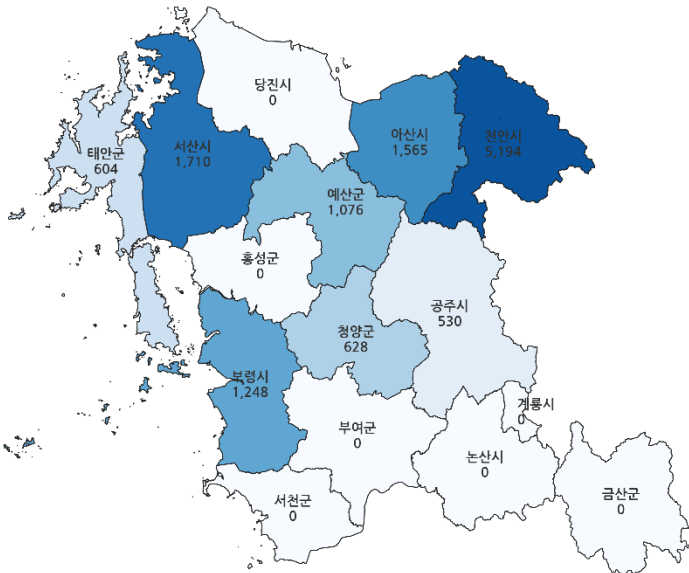
공연명	공연기간		장소	장르
	시작일	종료일		
천안예술의전당 신년음악회, 조수미: 사랑할 때 (in Love) [천안]	2024.01.05	2024.01.05	천안예술의전당	서양음악(클래식)
박강수 1st 콘서트 [서산]	2024.01.05	2024.01.05	서산문화원	대중음악
신데렐라 [천안]	2024.01.06	2024.01.13	홈플러스 [천안신방점]	뮤지컬
소프라노 조수미: 사랑할 때 [예산]	2024.01.10	2024.01.10	충남도청 문예회관	서양음악(클래식)
서울페스타필하모닉오케스트라와 함께하는 청양 신년음악회	2024.01.11	2024.01.11	청양문예회관	서양음악(클래식)
겨울왕국: 겨울이야기 [예산]	2024.01.13	2024.01.13	충남도청 문예회관	뮤지컬
우리 아빠가 최고야 [서산]	2024.01.13	2024.01.13	서산시문화회관	뮤지컬
아기돼지 삼형제 [아산]	2024.01.13	2024.01.13	아산시 평생학습관(여성회관 아산아트홀)	뮤지컬
아기돼지 삼형제 [보령]	2024.01.14	2024.01.14	보령문화의전당	뮤지컬
The Kandle [서산]	2024.01.19	2024.01.19	레이크야드	서양음악(클래식)

02. 시군별 공연산업 현황

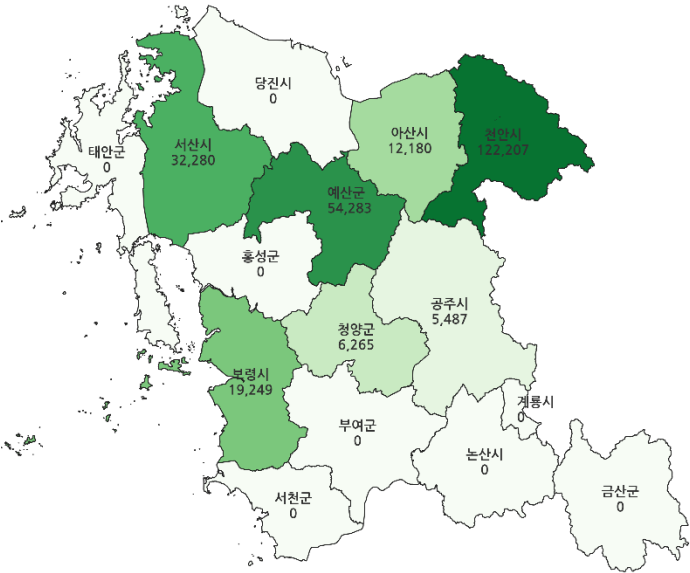
- ‘천안’의 공연 관객수는 5,194명, 티켓판매액은 122백만원으로 충남에서 가장 많은 관객수와 티켓판매액 비중을 차지함
 - 충남 천안의 1월 공연 관객수는 5,194명으로 충남 전체 공연 관객수인 12,555명의 약 41%
 - 충남 천안의 1월 공연 티켓판매액은 122백만원으로 충남 전체 공연 티켓판매액인 252백만원의 약 48%
 - 충남 인구 1만 명당 티켓 판매수가 가장 많은 지역은 청양 209건으로 충남 전체의 약 25%, 티켓판매액이 가장 많은 지역은 예산 6,932천원으로 충남 전체의 약 44%

충남 시군별 공연산업 현황

충남 시군별 티켓 판매수



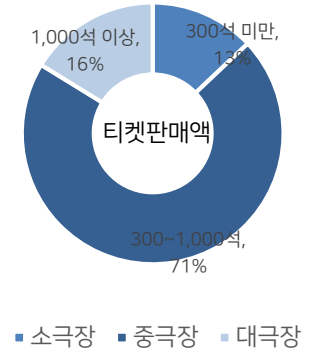
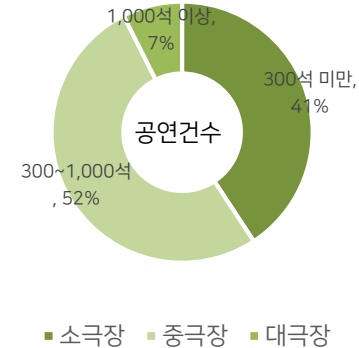
충남 시군별 티켓판매액



	티켓 판매수(건)	티켓 판매액(천원)	인구 1만 명당 티켓 판매수(건)	인구 1만 명당 티켓판매액(천원)
천안시	5,194	122,207	79	1,864
공주시	530	5,487	52	538
보령시	1,248	19,249	131	2,014
아산시	1,565	12,180	45	351
서산시	1,710	32,280	97	1,835
논산시	0	0	0	0
계룡시	0	0	0	0
당진시	0	0	0	0
금산군	0	0	0	0
부여군	0	0	0	0
서천군	0	0	0	0
청양군	628	6,265	209	2,087
홍성군	0	0	0	0
예산군	1,076	54,283	137	6,932
태안군	604	0	99	0
합계	12,555	251,951	850	15,621

03. 공연장 규모별 충남 공연 티켓판매 분석

- 공연장 규모별 공연건수 중극장 14건, 티켓판매액 중극장 178백만원 공연장 규모별 티켓 판매 분석
 - 1월 공연장 규모별 공연건수는 중극장 14건으로 전체 공연의 52%,
소극장 11건 41%, 대극장 2건 7% 순으로 공연됨
 - 1월 공연장 규모별 티켓판매액은 중극장 약 178백만원, 대극장 약 40백만원,
소극장 약 32백만원으로 판매됨
 - 소극장의 티켓 1매당 평균가격은 약 23,168원으로 대극장 18,161원
보다 약 1.3배 높고, 소극장 20,059원보다 약 1.2배 높음



04. 전월 대비 충남 공연 티켓판매 분석

- 전월 대비 충남 공연 티켓판매액은 473백만원 감소, 공연 관객수는 26,694명 감소
 - 1월 공연 티켓판매액은 252백만원으로, 전월 12월 공연 티켓판매액 725백만원 대비 약 473백만원 감소
 - 1월 공연 관객수는 12,555명으로, 전월 12월 공연 관객수인 39,249명 대비 약 26,694명 감소

2024 충남 공연 티켓 판매 현황 (23. 12. ~ 24. 01.) (단위:백만원/명)

	23년 12월	24년 1월
티켓판매액	725	252
관객수	39,249	12,555

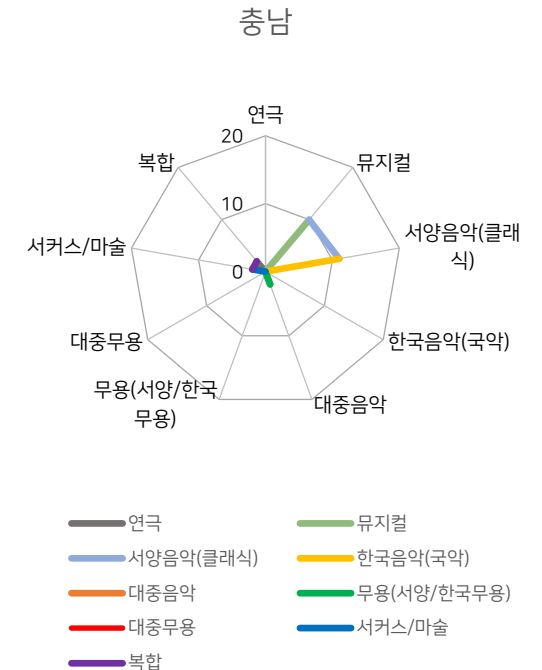
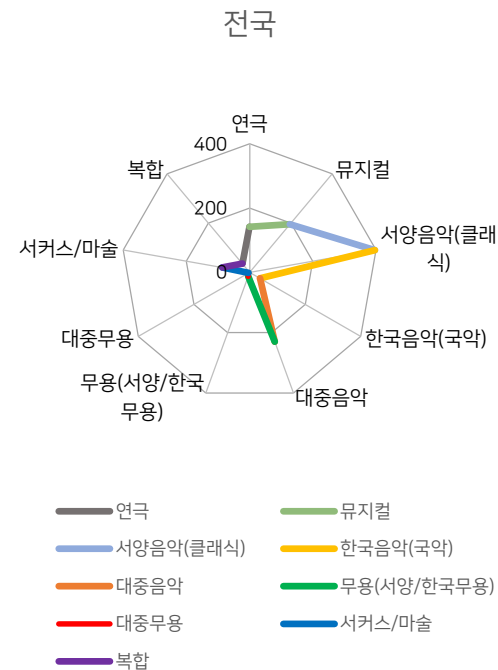
05. 전국 대비 충남 장르별 공연 분석

- 전국 전체 공연 개막편수는 1,140편, 충남 전체 공연 개막편수는 27편
 - 전국 1월 장르별 개막편수 비중으로는 서양음악(클래식)이 396편으로 전체의 약 35%를 차지하며 가장 많았음
 - 충남 1월 장르별 개막편수 비중으로는 서양음악(클래식)이 11편으로 전체의 약 41%, 그 다음으로는 뮤지컬이 10편으로 약 37%를 차지하며 많았음
 - 전국과 비교하여 충남 역시 서양음악(클래식)이 장르별 개막편수 비중이 가장 높았음

전국 장르별 공연 개막편수

(단위:편)

	연극	뮤지컬	서양음악(클래식)	한국음악(국악)	대중음악	무용(서양/한국무용)	대중무용	서커스/마술	복합
서울시	96	42	216	15	136	3	1	6	13
경기도	8	45	36	3	17	1	1	27	2
강원도	0	6	9	2	4	2	0	1	3
충청북도	3	6	4	0	3	0	1	2	0
충청남도	0	10	11	0	2	0	0	2	2
경상북도	1	5	5	0	0	0	0	3	0
경상남도	0	11	8	0	3	0	0	5	1
전라북도	2	3	5	1	7	0	0	2	1
전라남도	3	6	15	6	6	0	0	1	1
제주시	5	5	11	2	3	0	0	1	1
부산시	2	10	21	2	14	0	0	5	2
대구시	8	11	21	0	5	1	0	2	3
대전시	1	6	3	1	7	0	0	0	0
울산시	1	9	3	0	3	0	0	0	0
인천시	1	4	8	0	5	0	0	27	2
광주시	11	13	12	6	10	4	1	2	4
세종시	0	3	8	0	5	3	0	0	0



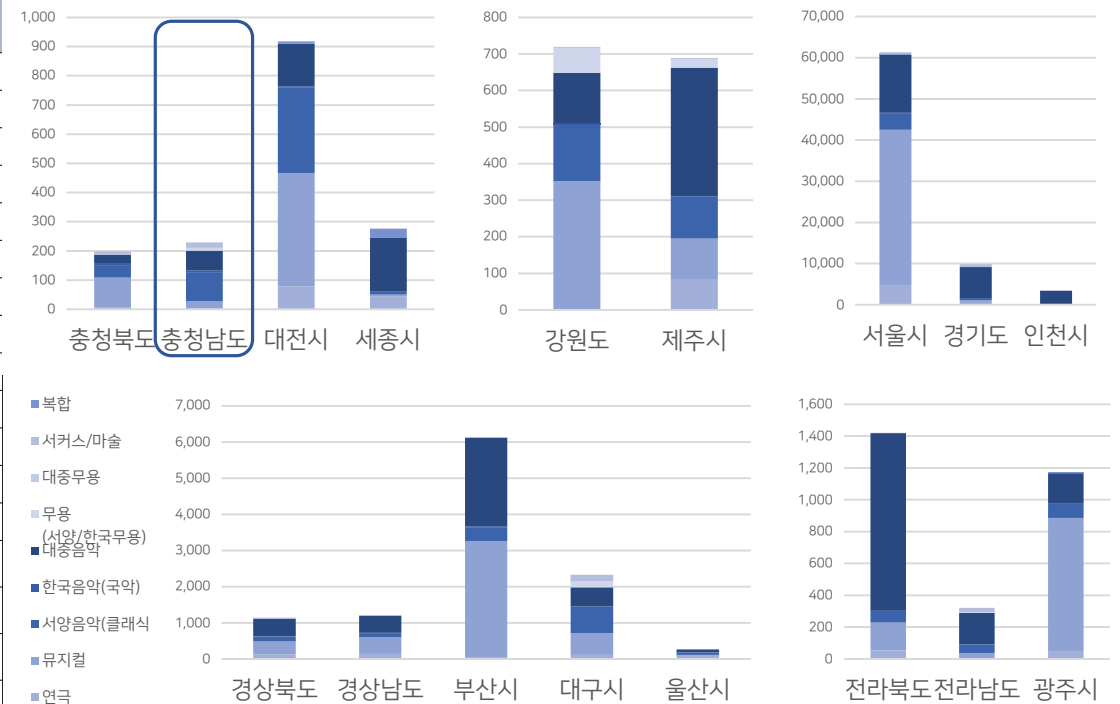
05. 전국 대비 충남 장르별 공연 분석

- 전국 티켓판매액이 높은 장르는 뮤지컬 145,511백만원 충남 티켓판매액이 높은 장르는 서양음악(클래식) 122백만원
 - 전국 1월 티켓판매액이 가장 높은 장르는 뮤지컬로 티켓판매액 145,511백만원, 전체 장르에서 43%의 비중을 차지
 - 충남 1월 티켓판매액이 가장 높은 장르는 서양음악(클래식)으로 티켓판매액 122백만원, 전체 장르에서 48%의 비중을 차지
 - 충남은 서양음악(클래식)이 티켓판매액에 가장 큰 비중을 차지 하였으며, 그 이유로는 가장 많은 공연건수(11회, 40%)와 상대적으로 높은 티켓 가격에 해당 장르의 높은 티켓판매액을 견인한 것으로 추측

전국 장르별 공연 티켓판매액

(단위:천만원)

	연극	뮤지컬	서양음악 (클래식)	한국음악 (국악)	대중음악	무용 (서양/한국무용)	대중무용	서커스/마술	복합
서울시	4,805	37,703	4,056	55	14,093	11	41	451	74
경기도	499	718	390	5	7,537	0	6	530	2
강원도	0	77	46	0	340	0	0	16	43
충청북도	149	49	0	0	1,311	0	16	19	0
충청남도	0	111	122	0	5	0	0	8	6
경상북도	4	95	132	0	0	0	0	50	0
경상남도	1	297	133	0	359	0	0	49	10
전라북도	18	31	53	5	266	0	0	20	0
전라남도	0	48	43	0	550	0	0	27	0
제주시	80	234	12	0	73	0	0	36	5
부산시	70	289	210	6	2,590	0	0	7,885	2
대구시	120	4,814	207	0	1,875	0	0	24	14
대전시	93	118	175	8	2,236	0	0	0	0
울산시	12	620	47	0	394	0	0	0	0
인천시	0	98	126	0	3,186	0	0	23	0
광주시	68	126	49	0	3,682	0	0	214	0
세종시	0	82	46	0	0	0	0	0	25



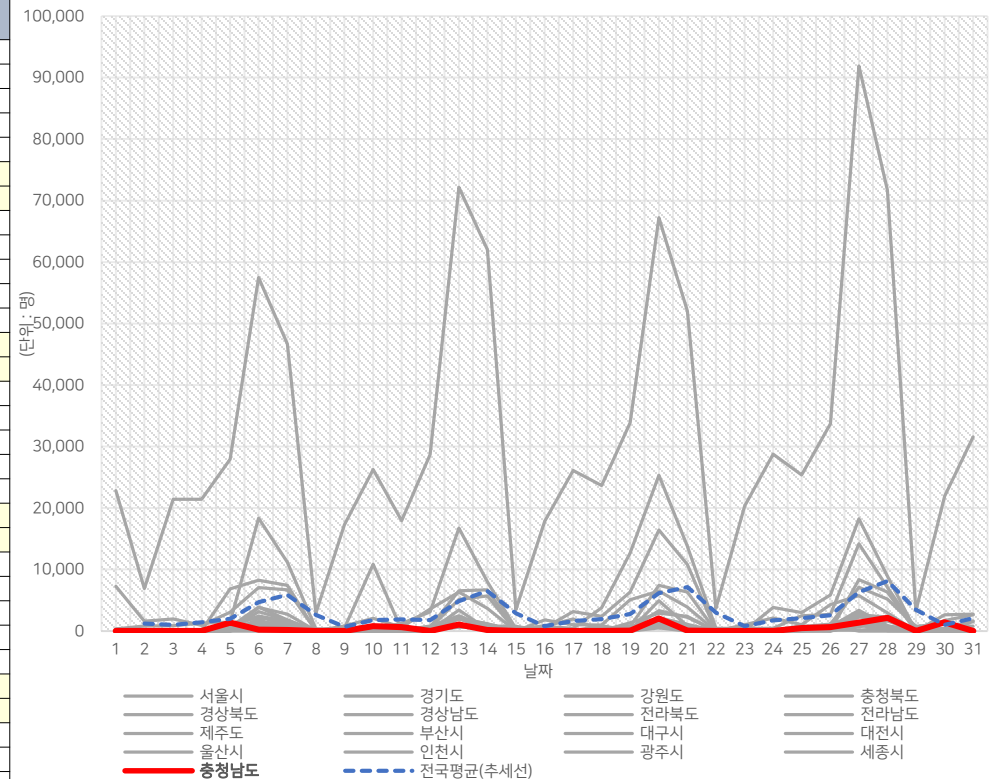
06. 전국 대비 충남 일별 관객수 분석

- 전국 전체 공연 관객수는 157만 7,295명, 충남 전체 공연 관객수는 1만 2,555명
 - 전국 1월 전체 공연 관객수는 157만 7,295명으로 일 평균 2,992명, 충남은 1만 2,555명으로 일 평균 405명
 - 전국 공연 관객수 평일 평균 약 1,629명, 주말 일 평균 약 6,914명으로 평일이 주말 대비 약 4.2배 많은 관객수 발생
 - 충남 공연 관객수 평일 평균 약 233명, 주말 일 평균 약 899명으로 평일이 주말 대비 약 3.8배 많은 관객수 발생

전국 일별 공연 관객수 * 주말

(단위:명)

	서울시	경기도	강원도	충청북도	충청남도	경상북도	경상남도	전라북도	전라남도	제주도	부산시	대구시	대전시	울산시	인천시	광주시	세종시
1일	22,844	330	0	0	0	0	116	0	168	42	215	7,263	262	0	0	198	0
2일	6,914	796	0	0	0	0	0	0	52	2	0	1,608	0	26	151	87	0
3일	21,408	867	0	0	0	0	0	0	0	3	91	1,976	38	39	113	57	0
4일	21,431	1,269	0	5	0	0	0	0	12	95	43	932	97	41	81	74	0
5일	27,923	1,418	0	11	1,365	46	633	36	22	573	659	3,070	100	1,083	91	6,838	0
6일	57,492	18,343	1913	3,823	201	606	2,430	1,172	1,708	1,340	3,904	7,074	3,155	2,242	1,068	8,249	0
7일	46,639	11,154	0	2,745	176	747	1,589	424	172	1,382	1,799	6,706	1,765	1,156	1,254	7,414	0
8일	2,872	347	0	6	0	0	0	0	41	5	21	29	0	0	0	0	0
9일	17,274	356	0	0	0	0	0	0	39	13	455	809	43	78	10	0	0
10일	26,242	405	0	0	811	0	0	25	0	854	10,847	2,086	28	53	15	0	0
11일	17,951	1,242	875	15	628	0	0	21	62	129	156	611	80	27	18	33	0
12일	28,687	3,092	0	13	0	73	0	71	48	87	632	3,592	821	26	505	65	500
13일	72,152	16,734	975	2,121	1,045	2,083	2,052	709	3,423	630	6,534	6,310	2,459	1,946	5,154	2,115	945
14일	62,002	8,017	834	654	148	1,120	307	773	261	695	6,714	3,656	557	585	5,690	1,181	0
15일	3,485	400	762	7	0	0	0	0	52	23	0	0	0	20	0	0	0
16일	17,849	684	0	0	0	0	28	0	21	65	515	1,786	50	64	14	763	939
17일	26,106	428	0	0	0	0	0	22	7	43	3,129	1,036	69	56	10	1,934	0
18일	23,669	3,754	0	6	0	568	0	865	25	130	2,387	963	67	380	17	55	0
19일	33,886	12,684	0	15	39	0	259	17	814	128	6,311	5,068	726	65	1,340	133	0
20일	67,228	25,316	747	2,171	2,048	1,406	3,325	1,378	1,062	1,556	16,406	6,493	7,402	1,963	2,912	4,950	504
21일	51,999	13,791	0	1,074	68	590	2,226	109	812	652	10,821	3,904	6,328	653	2,367	796	0
22일	3,678	467	0	15	0	0	0	0	40	50	0	0	0	0	1	0	0
23일	20,319	408	723	11	0	0	0	6	19	0	91	1,018	77	40	1	29	0
24일	28,762	456	0	9	0	0	0	9	0	35	3,846	2,137	54	35	5	25	0
25일	25,362	2,487	733	202	497	0	451	19	42	841	2,980	1,004	48	49	735	21	0
26일	33,687	2,689	1115	19	636	0	97	59	19	158	5,841	4,308	64	964	11	733	864
27일	91,898	14,202	7107	3,038	1,359	1,115	2,656	657	925	143	18,265	5,743	2,260	2,693	8,334	3,352	0
28일	71,698	7,097	5208	681	2,143	837	2,255	1,650	239	465	8,945	2,943	1,782	54	6,304	862	0
29일	3,272	280	739	4	0	0	0	0	29	40	0	0	0	0	0	0	0
30일	21,917	296	1190	0	1,391	0	401	0	29	47	2,645	1,696	56	435	0	39	0
31일	31,562	1,622	768	0	0	0	180	1,532	0	29	2,718	2,620	30	35	1	25	0



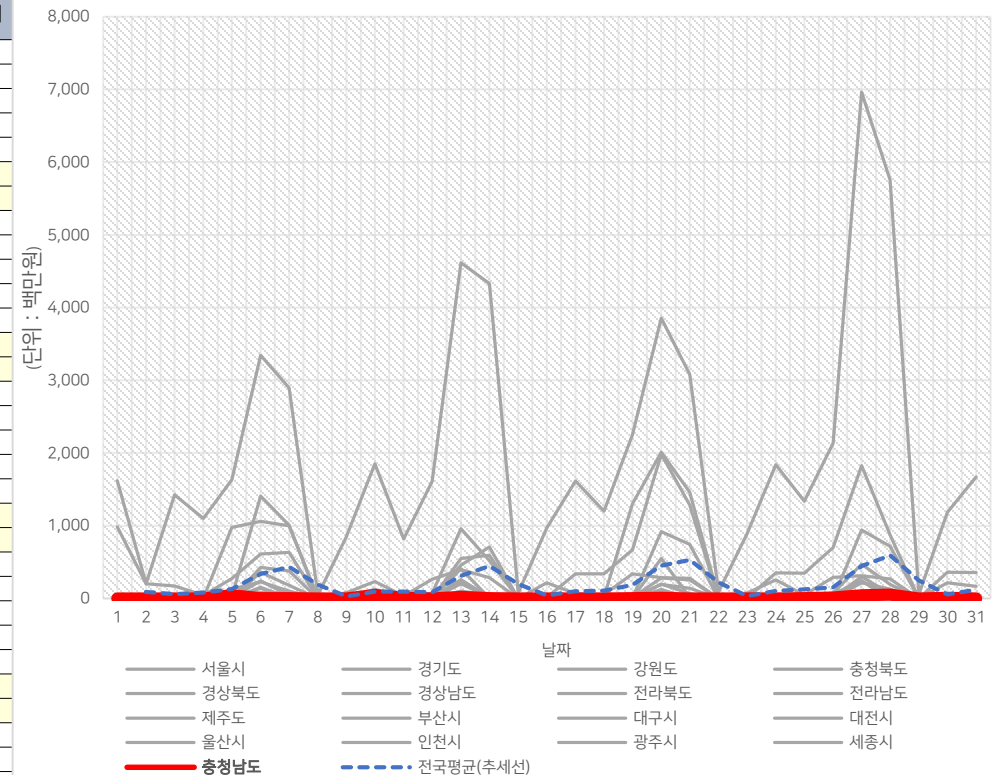
07. 전국 대비 충남 일별 티켓판매액 분석

- 전국 전체 공연 티켓판매액은 105,460백만원, 충남 전체 공연 티켓판매액은 252백만원
 - 전국 1월 전체 공연 티켓판매액은 105,460백만원으로 일 평균 200백만원, 충남은 252백만원으로 일 평균 8백만원
 - 전국 공연 티켓판매액 평일 평균 96백만원, 주말 평균 500백만원으로 주말이 평일 대비 약 5.2배 많은 매출 발생
 - 충남 공연 티켓판매액 평일 평균 5백만원, 주말 평균 16백만원으로 주말이 평일 대비 약 3.1배 많은 매출 발생

전국 일별 공연 티켓판매액 * 주말

(단위:백만원)

	서울시		경기도	강원도	충청북도	충청남도	경상북도	경상남도	전라북도	전라남도	제주도	부산시	대구시	대전시	울산시	인천시	광주시	세종시
1일	1,617	5	0	0	0	0	1	0	2	1	4	984	6	0	0	6	0	155
2일	201	12	0	0	0	0	0	0	1	0	0	202	0	0	2	2	0	25
3일	1,427	11	0	0	0	0	0	0	0	0	2	171	1	1	1	1	0	95
4일	1,101	14	0	0	0	0	0	0	0	6	1	44	2	1	1	2	0	69
5일	1,632	24	0	0	44	1	38	1	0	29	13	274	2	124	1	974	0	186
6일	3,342	1,406	142	424	2	14	71	51	154	80	241	609	359	227	41	1,060	0	484
7일	2,893	1,007	0	376	2	18	39	31	2	80	42	631	180	101	33	999	0	379
8일	47	5	0	0	0	0	0	0	1	0	0	1	0	0	0	0	0	3
9일	847	6	0	0	0	0	0	0	1	1	8	79	1	1	0	0	0	55
10일	1,854	6	0	0	48	0	0	1	0	8	125	234	1	1	0	0	0	134
11일	816	35	0	0	6	0	0	0	1	8	2	32	2	0	0	1	0	53
12일	1,611	70	0	0	0	4	0	2	1	5	12	265	11	0	0	2	27	118
13일	4,615	958	27	102	22	63	228	19	409	21	456	396	259	202	550	60	55	497
14일	4,328	518	12	45	3	38	4	26	3	22	706	284	10	17	594	40	0	391
15일	73	3	0	0	0	0	0	0	1	1	0	0	0	0	0	0	0	5
16일	968	5	0	0	0	0	1	0	0	2	12	214	1	0	0	12	25	73
17일	1,615	4	0	0	0	0	0	0	0	1	337	66	2	0	0	38	0	121
18일	1,199	23	0	0	0	2	0	0	0	7	338	53	1	2	0	1	0	96
19일	2,253	1,300	0	0	2	0	6	0	34	6	670	336	10	0	12	3	0	273
20일	3,856	2,012	0	194	8	36	196	123	24	93	1,986	287	918	74	282	548	9	626
21일	3,079	1,458	0	142	1	12	67	2	18	21	1,283	276	742	17	252	13	0	434
22일	92	6	0	0	0	0	0	0	1	2	0	0	0	0	0	0	0	6
23일	889	4	0	0	0	0	0	0	0	0	2	72	2	0	0	1	0	57
24일	1,840	5	0	0	0	0	0	0	0	1	349	253	1	1	0	1	0	144
25일	1,337	28	0	0	4	0	7	0	1	11	348	46	1	1	0	1	0	105
26일	2,133	73	2	0	11	0	5	2	0	8	700	288	1	59	0	11	37	196
27일	6,961	470	214	240	42	72	63	10	9	8	1,824	310	63	241	942	299	0	692
28일	5,757	190	126	17	52	20	114	119	3	16	876	268	51	1	718	65	0	494
29일	55	3	0	0	0	0	0	0	0	1	0	0	0	0	0	0	0	3
30일	1,181	3	0	0	6	0	7	0	0	1	361	214	1	0	0	1	0	105
31일	1,670	22	0	0	0	0	0	5	0	1	357	168	1	1	0	1	0	131





충남정보문화산업진흥원

감사합니다

본 보고서 관련 문의는 아래로 연락 주시기 바랍니다.

융합콘텐츠본부 위재림 주임 / 041-589-7112

융합콘텐츠본부 이기훈 주임 / 041-589-7113