



충남정보문화산업진흥원

# 2023 충청남도문화활동 동향 데이터 분석 보고서

2023. 9.



# 2023년 9월 충남 문화활동 동향 요약

## 9월 충남 흥행 영화



### 잠

개봉 | 2023.09.06.

관객수 47,152명  
판매액 454백만원  
장르 미스터리

## 9월 충남 흥행 공연



### 불타는 트롯맨 전국투어 콘서트[천안]

공연기간 2023.09.09. ~ 09.10.  
장소 천안 남서울대학교  
성암문화체육관

관객수 2,534명  
판매액 368백만원  
장르 대중음악

- 충남 9월 흥행 영화 '잠', 흥행 공연 '불타는 트롯맨 전국투어 콘서트[천안]'

- 상영 영화 중 '잠' 이 관객수 47,152명, 판매액 454백만원으로 흥행

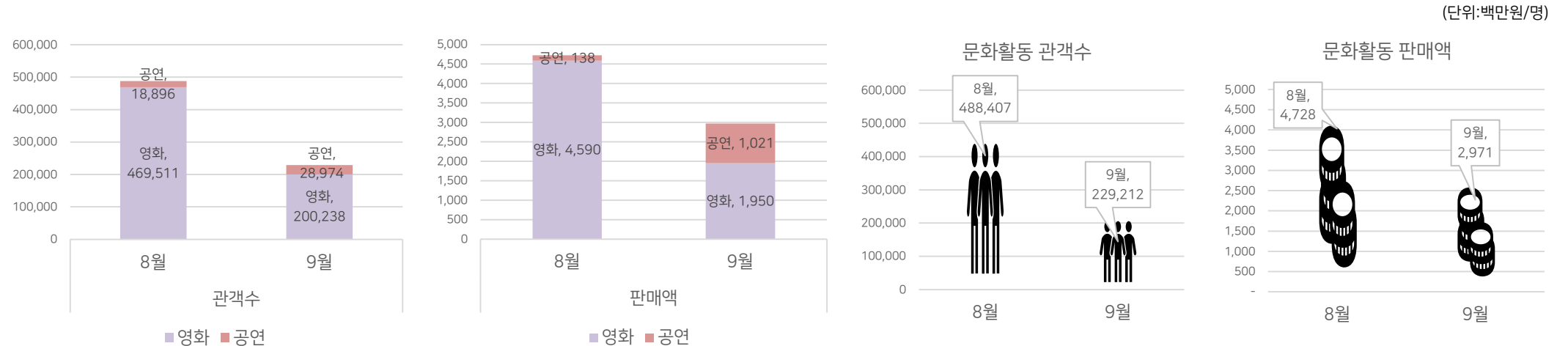
- 상연 공연 중 '불타는 트롯맨 전국투어 콘서트[천안]'이 관객수 2,534명, 판매액 368백만원으로 흥행

- 충남에서 공연 관객수가 가장 많은 지역은 '천안'으로 9,206명이고, 티켓판매액이 가장 많은 지역 역시 '천안'이고 544백만원으로 나타남

# 2023년 9월 충남 문화활동 동향 요약

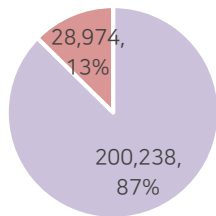
## 문화활동 지표는 전체적으로 하락

- 문화활동 관객수 및 판매액은 영화와 공연산업을 합산한 수치로, 9월 충남문화활동 관객수는 22만9,212명으로 전월 48만8,407명 대비 25만9,195명(53%) 감소했으며, 판매액은 2,971백만원으로 전월 4,727백만원 대비 1,756백만원(37%) 감소



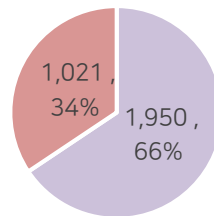
- 9월 충남에서 영화산업과 공연산업 관객수 비중을 비교해 보면 영화 산업이 전체의 87%, 공연 산업이 전체의 13%를 차지함  
- 반면 9월 충남에서 영화산업과 공연산업 판매액을 비교해 보면 영화 산업이 전체의 66%, 공연 산업이 전체의 34%를 차지함

9월 문화활동 관객 수 비중

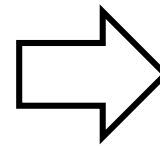


■ 영화 ■ 공연

9월 문화활동 판매액 비중



■ 영화 ■ 공연



비중이 높은 영화산업 지표 하락이 전체적인  
9월 충남 문화활동 지표 하락의 요인으로 보임

# Contents

## I. 데이터 기반 충남 문화활동 동향 분석 개요

### 가. 분석 개요 및 배경

1. 활용 데이터 소개
2. 분석 방법 및 도구

## II. 충청남도문화활동 동향

### 가. 영화 산업

1. 영화 산업 개요
2. 전월 대비 충남 영화 티켓판매 분석
3. 9월 개봉 및 상영 영화 현황
4. 전국 대비 충남 일별 관객수 분석
5. 전국 대비 충남 일별 티켓판매액 분석
6. 전국 대비 충남 영화 순위 리스트

### 나. 공연 산업

1. 공연 산업 개요
2. 시군별 공연산업 현황
3. 공연장 규모별 충남 티켓판매 분석
4. 전월 대비 충남 공연 티켓판매 분석
5. 전국 대비 충남 장르별 공연 분석
6. 전국 대비 충남 일별 관객수 분석
7. 전국 대비 충남 일별 티켓판매액 분석



# **I. 데이터 기반 충남 문화활동 동향 분석 개요**

# 가. 분석 개요 및 배경

## I -가. 분석개요 및 배경

- 충남도민문화활동 수준 및 변화 동향 파악을 통한 맞춤형 정책 수립 기반 마련
- 문화 관련 정책 수립 등을 통한 지역 현안 해소 등(지역소멸 대응 등)

배포 시기

1. 활용 데이터 소개

수집 기간

2. 분석 방법 및 도구

- 매월 초

데이터명	공연예술통합 전산망(KOPIS)	영화관 입장권통합 전산망(KOBIS)	인구통계
제공처	(재)예술경영지원센터	영화진흥위원회	행정안전부
데이터 설명	온라인 예매 및 현장 발권 정보 데이터	전국영화관 입장권 발권 정보 데이터	주민등록인구통계 데이터
주요 컬럼	공연목록, 일별 판매 수 및 금액, 공연 횟수, 개막 편수 등	박스오피스 순위, 일별 판매 수 및 금액, 상영횟수 등	지역별 인구 현황 등
기타	<ul style="list-style-type: none"><li>전산 발권 되지 않은 티켓은 제외되며, 해당 공연의 실제 상영횟수 및 전체 티켓판매 수와 차이가 있을 수 있음</li><li>티켓 판매 수 및 금액은 기간 내 티켓 판매(판매-취소)를 의미하고, 유·무료 티켓을 합산한 수치임</li><li>매일 단위로 예매·취소 값이 발생하는 공연예매데이터 특성으로 인해, 데이터 추출일자가 다를 경우, 결과값에 변동이 있을 수 있음</li></ul>	<ul style="list-style-type: none"><li>발권데이터를 전일기준까지 반영하여 제공하고, 데이터보정 등의 사유로 통계정보는 변동 될 수 있음</li></ul>	<ul style="list-style-type: none"><li>전국/시·군·구 행정구역별 주민등록 인구 데이터로 매월 말일 작성 및 매월 1일 12시 이후 공표</li></ul>

- 매월 1일부터 말일까지

분석 방법		분석 도구	
내용		내용	
EDA	데이터를 다양한 각도에서 관찰하는 통계적인 기법	Python	데이터 전처리 및 탐색적 데이터 분석(EDA), 시각화
시각화	도출된 분석 결과 시각화	Excel, QGIS, Power BI	시각화



## II . 충청남도문화활동 동향

## 01. 영화산업 개요 (9월)

- 충남 9월 영화 티켓판매액 1,949백만원, 관객수 20만 238명
- 9월 상영 영화 중 '잠'이 판매액 454백만원, 관객수 47,152명으로 상영한 영화 중 흥행하여 판매액, 관객수가 많았고, 그 다음으로는 웹툰 '빙의'를 원작으로 한 '천박사 퇴마 연구소: 설경의 비밀' 이 판매액 304백만원, 관객수 31,449명으로 공포 미스터리 영화로서 흥행하여 판매액, 관객수가 많았으며, 이는 '여름'이라는 계절의 영향이 있는 것으로 보임

## 02. 전월 대비 충남 영화 티켓 판매 분석

- 전월 대비 충남 영화 티켓판매액은 2,640백만원 감소, 관객수는 269,273명 감소
  - 9월 영화 티켓판매액은 1,950백만원으로, 전월 8월 영화 티켓판매액인 4,590백만원 대비 약 2,640백만원 감소
  - 9월 영화 관객수는 200,238명으로, 전월 8월 영화 관객수인 469,511명 대비 약 269,273명 감소

2023 충남 영화 티켓 판매 현황 (23. 01. ~ 23. 09. )

(단위:백만원/명)

	1월	2월	3월	4월	5월	6월	7월	8월	9월
티켓판매액	3,827	2,050	2,594	2,199	4,071	5,132	8,749	4,590	1,950
관객수	362,358	198,275	248,816	219,803	410,058	512,596	905,120	469,511	200,238



### 03. 9월 개봉 및 상영 영화 현황

- 9월 개봉 영화 중 '잠' 이 큰 이슈, 9월 상영 영화 중 역시 '잠'이 가장 인기 있었음
- 9월 개봉 영화 장르로 미스터리, 스릴러, 드라마, 등 다양한 장르 개봉, 계절성을 고려하여 공포, 스릴러 장르의 영화가 많은 것을 볼 수 있음

(단위:백만원/명)

9월 개봉 영화			* 9월 중 개봉 영화 순위		9월 상영 영화			* 9월 상영한 영화 순위
영화제목	판매액	관객수	순위		영화제목	판매액	관객수	
잠	454	47,152	1		잠	454	47,152	
천박사 퇴마 연구소: 설경의 비밀	304	31,449	2		천박사 퇴마 연구소: 설경의 비밀	304	31,449	
1947 보스톤	123	12,918	3		달짝지근해: 7510	158	16,024	
가문의 영광: 리턴즈	63	6,404	4		오픈하이머	145	14,654	
더 년 2	58	5,696	5		타겟	126	12,744	
베니스 유령 살인사건	51	5,260	6		1947 보스톤	123	12,918	
거미집	50	5,283	7		밀수	117	12,009	
여름을 향한 터널, 이별의 출구	37	3,683	8		콘크리트 유토피아	112	12,045	
그란 투리스모	32	3,251	9		엘리멘탈	77	8,068	
아르고 원정대: 꼬마 영웅 패티의 대모험	29	3,221	10		가문의 영광: 리턴즈	63	6,404	

## 04. 전국 대비 충남 일별 관객수 분석

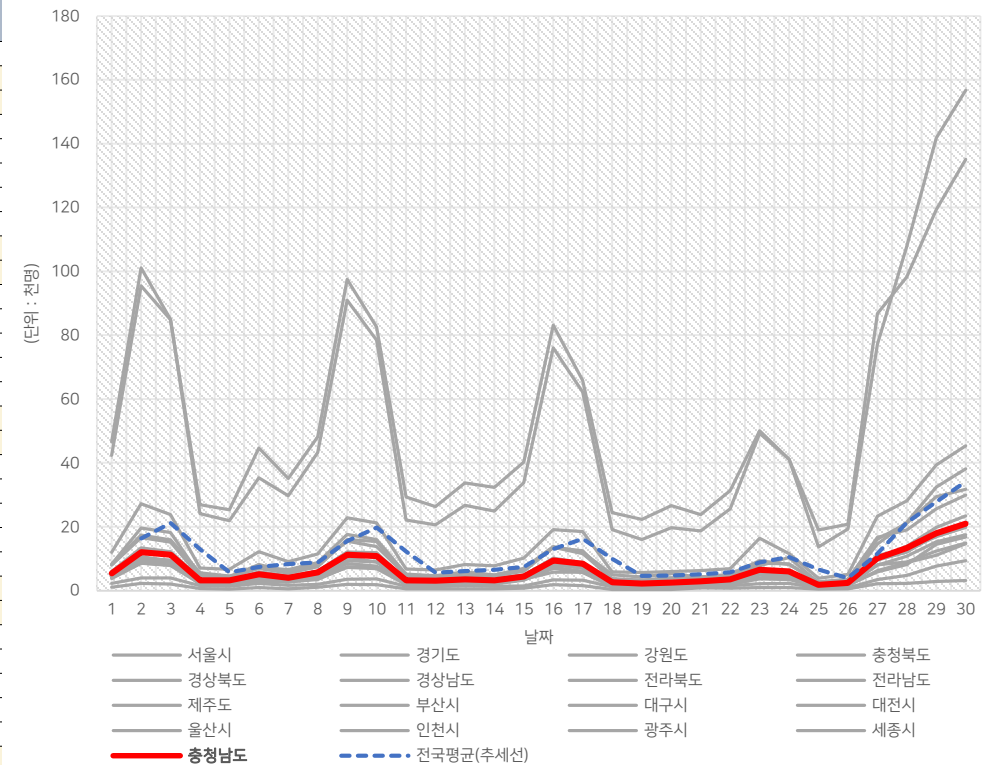
II - 가. 영화산업

- 전국 전체 영화 관객수는 614만명, 충남 전체 영화 관객수는 20만명
  - 전국 9월 전체 영화 관객수는 614만명으로 일 평균 12,045명, 충남은 20만명으로 일 평균 6,678명
  - 전국 영화 관객수 평일 평균 9,025명, 주말 평균 19,092명으로 주말이 평일 대비 약 2.1배 많은 관객수 발생
  - 충남 영화 관객수 평일 4,934명, 주말 평균 10,735명으로 주말이 평일 대비 약 2.2배 많은 관객수 발생

전국 일별 영화 관객수 \* 주말

(단위:천명)

	서울시	경기도	강원도	충청북도	충청남도	경상북도	경상남도	전라북도	전라남도	제주도	부산시	대구시	대전시	울산시	인천시	광주시	세종시
1일	47	42	4	4	5	6	8	11	9	4	12	8	6	4	8	6	1
2일	101	96	9	10	12	12	20	11	9	4	27	17	13	9	17	13	2
3일	85	85	8	10	11	12	18	9	9	4	24	15	11	8	16	12	2
4일	27	24	3	3	3	3	5	3	2	2	7	4	3	2	6	4	1
5일	25	22	2	3	3	3	4	3	2	1	7	4	3	3	5	3	0
6일	45	35	4	4	5	5	7	4	3	2	12	8	5	3	7	6	1
7일	35	30	3	3	4	4	5	4	3	2	9	6	4	3	7	5	1
8일	48	43	4	4	6	6	7	5	3	2	12	8	6	4	9	6	1
9일	98	91	8	9	11	11	16	10	7	4	23	15	12	7	18	12	2
10일	83	78	8	9	11	10	15	9	7	4	21	14	10	7	16	12	2
11일	29	22	3	3	3	3	4	3	2	1	7	5	3	2	5	3	1
12일	26	21	2	2	3	3	4	3	2	1	6	4	3	2	5	3	1
13일	34	27	3	3	4	3	5	3	2	2	8	6	4	2	6	4	1
14일	32	25	2	3	3	4	5	3	2	1	8	5	4	2	5	3	1
15일	40	34	3	4	4	5	6	4	3	1	10	7	5	4	7	5	1
16일	83	76	7	8	9	10	13	8	7	3	19	14	10	6	14	10	2
17일	66	62	6	7	8	9	13	7	6	3	18	12	8	6	12	9	2
18일	24	19	2	2	3	3	3	2	1	1	6	4	3	2	5	3	0
19일	22	16	1	2	2	2	3	2	2	1	6	3	2	2	4	2	0
20일	27	20	2	2	3	3	4	3	2	1	6	4	2	2	5	3	0
21일	24	19	2	3	3	3	4	3	2	1	6	4	3	2	4	3	1
22일	31	26	2	3	3	3	5	3	3	2	7	4	4	2	5	3	1
23일	50	49	5	5	7	6	9	5	4	2	16	8	6	4	9	6	1
24일	41	41	4	5	6	6	8	5	4	2	12	10	5	3	8	5	1
25일	19	14	1	2	2	2	2	2	1	1	4	2	2	1	3	2	0
26일	21	19	2	2	2	2	3	2	2	1	5	4	2	2	4	2	1
27일	87	77	8	8	10	10	15	10	6	3	23	17	11	6	16	10	2
28일	98	108	9	11	13	14	21	12	8	5	28	19	13	9	21	12	2
29일	119	142	12	15	18	20	32	17	14	8	39	26	17	11	29	18	3
30일	135	157	15	18	21	23	38	20	17	9	45	30	20	15	32	21	3



# 05. 전국 대비 충남 일별 티켓판매액 분석

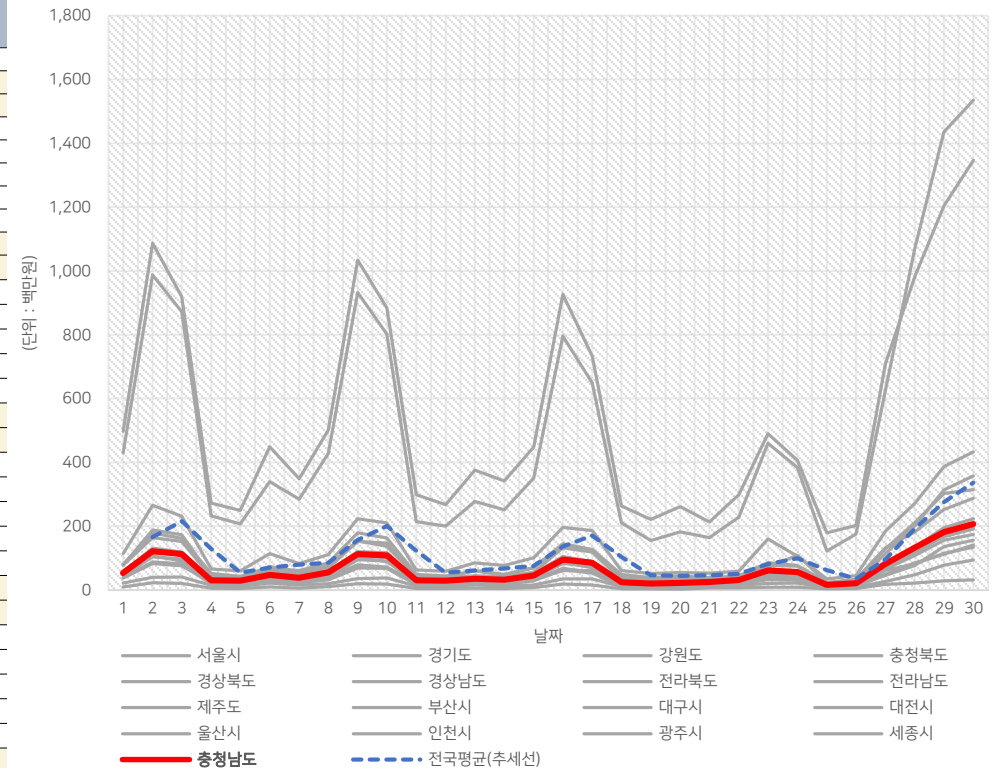
- 전국 전체 영화 티켓판매액은 60,307백만원, 충남 전체 영화 티켓판매액은 1,949백만원
  - 전국 9월 전체 영화 티켓판매액은 60,307백만원으로 일 평균 118백만원, 충남은 1,949백만원으로 일 평균 64백만원
  - 전국 영화 티켓판매액 평일 평균 86백만원, 주말 평균 192백만원으로 주말이 평일 대비 약 2.2배 많은 매출 발생
  - 충남 영화 티켓판매액 평일 평균 45백만원, 주말 평균 109백만원으로 주말이 평일 대비 약 2.4배 많은 매출 발생

전국 일별 영화 티켓판매액

\* 주말

(단위:백만원)

	서울시	경기도	강원도	충청북도	충청남도	경상북도	경상남도	전라북도	전라남도	제주도	부산시	대구시	대전시	울산시	인천시	광주시	세종시
1일	497	430	38	46	54	53	78	49	39	22	114	78	56	38	81	58	10
2일	1,087	988	83	104	122	116	188	107	89	40	265	164	128	86	178	132	23
3일	919	872	76	97	113	116	173	91	82	41	231	153	109	80	162	119	20
4일	272	232	24	26	30	31	43	27	20	15	66	41	31	21	52	33	6
5일	250	208	21	27	29	26	37	27	19	12	60	38	27	24	43	29	5
6일	449	340	34	36	48	44	63	41	28	22	114	75	51	29	69	54	10
7일	349	284	28	29	38	36	48	37	24	16	84	54	40	25	61	41	5
8일	501	428	39	41	56	53	69	48	32	20	111	75	59	37	85	59	11
9일	1,034	932	79	95	113	108	153	103	70	36	224	154	119	73	179	120	20
10일	884	802	72	91	109	101	147	89	69	38	211	137	102	68	164	117	19
11일	299	215	23	25	31	28	40	27	17	13	63	46	31	18	49	31	5
12일	268	201	20	21	30	29	37	24	19	12	59	38	28	19	44	27	5
13일	376	278	29	29	36	31	45	31	22	16	86	61	40	27	60	38	6
14일	342	252	22	28	32	31	42	30	18	13	78	49	38	24	48	34	5
15일	448	351	33	38	45	45	56	44	29	16	102	70	52	33	70	49	8
16일	926	796	68	83	96	93	133	87	64	35	196	143	103	61	146	105	19
17일	733	648	56	76	86	80	119	70	53	35	187	121	84	61	127	89	16
18일	264	211	19	21	24	23	34	25	12	11	61	40	32	26	49	32	3
19일	221	156	13	15	21	20	28	15	13	9	52	32	21	17	39	22	3
20일	262	183	19	20	22	23	35	22	16	12	55	38	23	14	45	25	3
21일	214	164	17	22	26	27	32	22	17	14	53	39	25	19	37	23	7
22일	299	228	19	30	31	26	40	28	21	15	59	40	32	19	45	30	7
23일	490	460	43	47	62	50	77	46	35	21	161	71	53	33	87	55	9
24일	407	384	34	42	56	50	75	43	33	22	106	109	46	31	77	48	9
25일	179	122	11	17	16	15	20	15	8	8	35	23	17	11	24	16	4
26일	203	176	13	18	21	18	25	17	13	9	45	34	18	14	31	20	5
27일	708	626	62	66	82	78	114	77	46	27	184	132	90	50	129	76	18
28일	982	1,071	82	108	133	134	202	119	77	48	272	182	125	85	212	114	22
29일	1,204	1,435	115	156	182	195	313	172	136	78	387	253	167	113	303	172	29
30일	1,347	1,535	135	174	207	224	357	194	157	94	433	287	191	141	315	201	32



## 06. 전국 대비 충남 영화 순위 리스트

- 충남과 비충남 모두 영화 '잠' 이 9월 박스오피스 석권
  - 9월 가장 많이 관람한 영화는 충남과 비충남 모두 '잠'이며, 관객순 Top10 리스트는 충남과 비충남이 비슷한 영화들이 포진
  - 특이점으로는 충남의 경우 비충남에 비해 영화 '달짝지근해: 7510'의 순위가 2계단 높은 3위에 랭크되어있는 것을 볼 수 있음

9월 충남 영화 순위 리스트

(단위:백만원/명)

충남			순위	비충남(충남제외)		
영화제목	판매액	관객수		영화제목	판매액	관객수
잠	454	47,152	1	잠	12,921	1,362,287
천박사 퇴마 연구소: 설경의 비밀	304	31,449	2	천박사 퇴마 연구소: 설경의 비밀	8,741	912,545
달짝지근해: 7510	158	16,024	3	오픈하이머	6,971	660,882
오픈하이머	145	14,654	4	1947 보스톤	4,234	445,021
타겟	126	12,744	5	달짝지근해: 7510	3,696	384,440
1947 보스톤	123	12,918	6	콘크리트 유토피아	3,511	375,133
밀수	117	12,009	7	타겟	2,994	309,081
콘크리트 유토피아	112	12,045	8	밀수	2,853	222,949
엘리멘탈	77	8,068	9	베니스 유령 살인사건	1,896	194,341
가문의 영광: 리턴즈	63	6,404	10	엘리멘탈	1,777	183,679

# 01. 공연 산업 개요(9월)

- 충남 9월 공연 티켓판매액 1,021백만원, 관객수 28,974명, 개막편수 47편  
- ‘불타는 트롯맨 전국투어 콘서트[천안]’이 판매액 약 368백만원, 관객수 약 2,534명으로 흥행하였음

9월 충남 개막 공연 리스트

\* 9월 개막 공연 총 47편 중 공연 시작일 순 10 편

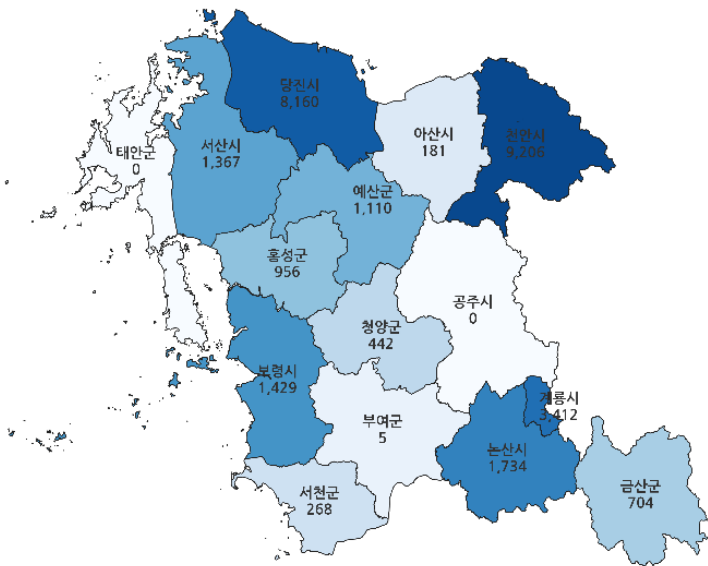
공연명	공연기간		장소	장르
	시작일	종료일		
홍주, 흥에 취하다	2023.09.01	2023.09.01	홍주문화회관	한국음악(국악)
비평가	2023.09.01	2023.09.02	상명대학교 천안캠퍼스	연극
봄의 노래는 바다에 흐르고 [당진]	2023.09.02	2023.09.03	당진문예의전당	연극
Movie & Musical과 함께하는 음악산책 [홍주]	2023.09.02	2023.09.02	홍주문화회관	복합
고양이라서 괜찮아	2023.09.02	2023.09.02	아산시 평생학습관(여성회관 아산아트홀)	연극
재주소년의 여유 시즌2, 오소영 편	2023.09.02	2023.09.02	자온양조장 백년한옥 이안당	대중음악
알쏭달쏭 캐치! 티니핑: 신비한 상자를 열어라! [충남 당진]	2023.09.02	2023.09.03	당진문예의전당	뮤지컬
하녀들	2023.09.03	2023.09.05	상명대학교 천안캠퍼스	연극
하이든 오라토리오, 천지창조 [천안]	2023.09.03	2023.09.03	천안예술의전당	서양음악(클래식)
김창완 밴드: 아니 벌써 [논산]	2023.09.07	2023.09.07	논산아트센터(구. 논산문화예술회관)	대중음악

## 02. 시군별 공연산업 현황

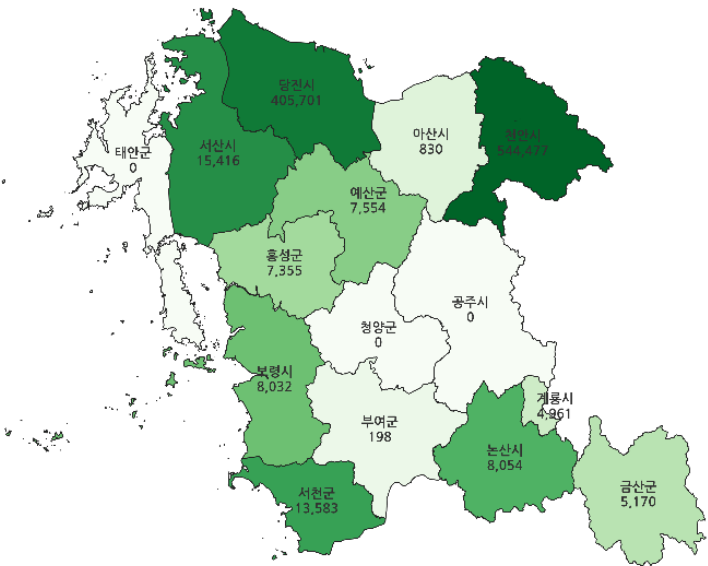
- ‘천안’의 공연 티켓판매액은 544백만원, 관객수는 9,206명으로 가장 많은 티켓판매액, 관객수를 차지함
  - 충남 천안의 '23.9월 공연 티켓판매액은 충남 전체 공연 티켓판매액인 1,021백만원 중 544백만원으로 전체의 약 53%
  - 충남 천안의 '23.9월 공연 관객수는 9,206명으로 충남 전체 공연 관객수인 28,974명의 약 32%
  - 충남 인구 1만 명당 티켓 판매수가 가장 많은 지역은 계룡 737건으로 충남 전체의 약 32%, 티켓판매액이 가장 많은 지역은 당진 23,895천원으로 충남 전체의 약 58%

충남 시군별 공연산업 현황

충남 시군별 티켓 판매수



충남 시군별 티켓판매액

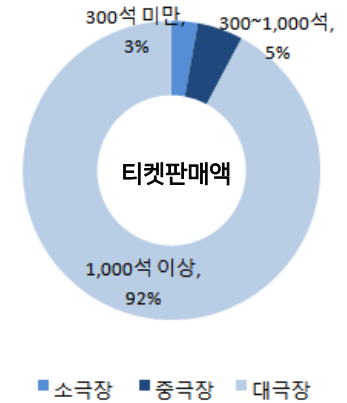
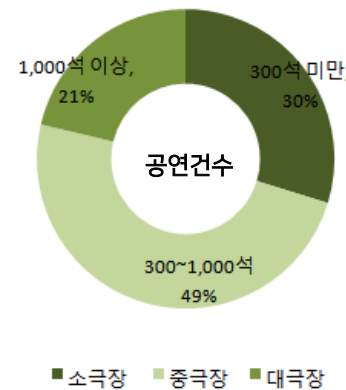


	티켓 판매수(건)	티켓 판매액(천원)	인구 1만 명당 티켓 판매수(건)	인구 1만 명당 티켓판매액(천원)
천안시	9,206	544,477	140	8,280
공주시	0	0	0	0
보령시	1,429	8,032	149	835
아산시	181	830	5	24
서산시	1,367	15,416	78	876
논산시	1,734	8,054	156	726
계룡시	3,412	4,961	737	1,072
당진시	8,160	405,701	481	23,895
금산군	704	5,170	140	1,030
부여군	5	198	1	32
서천군	268	13,583	54	2,754
청양군	442	0	147	0
홍성군	956	7,355	98	756
예산군	1,110	7,554	141	960
태안군	0	0	0	0
합계	28,974	1,021,331	2,320	40,866

### 03. 공연장 규모별 충남 공연 티켓판매 분석

- 공연장 규모별 공연건수 중극장 23건, 티켓판매액 대극장 941백만원
  - 9월 공연장 규모별 공연건수는 중극장 23건으로 전체 공연의 48%, 소극장 14건 29%, 대극장 10건 21% 순으로 공연됨
  - 9월 공연장 규모별 티켓판매액은 대극장 941백만원, 중극장 50백만원, 소극장 28백만원으로 판매됨
  - 대극장의 티켓 1매당 평균 티켓판매액은 약 63,364원으로 중극장 티켓 4,273원 보다 약 14배, 소극장 12,673원보다 약 5배 높음

공연장 규모별 티켓 판매 분석



### 04. 전월 대비 충남 공연 티켓판매 분석

- 전월 대비 충남 공연 티켓판매액은 882백만원 증가, 공연 관객수는 10,037명 증가
  - 9월 공연 티켓판매액은 1,021백만원으로, 전월 8월 공연 티켓판매액 138백만원 대비 약 882백만원 증가
  - 9월 공연 관객수는 28,974명으로, 전월 8월 공연 관객수인 18,896명 대비 약 10,037명 증가

2023 충남 공연 티켓 판매 현황 (23. 01. ~ 23. 09.)

(단위:백만원/명)

	1월	2월	3월	4월	5월	6월	7월	8월	9월
티켓판매액	837	319	639	532	1,017	440	3,728	138	1,021
관객수	13,170	12,728	23,568	18,758	29,833	21,840	35,759	18,896	28,974

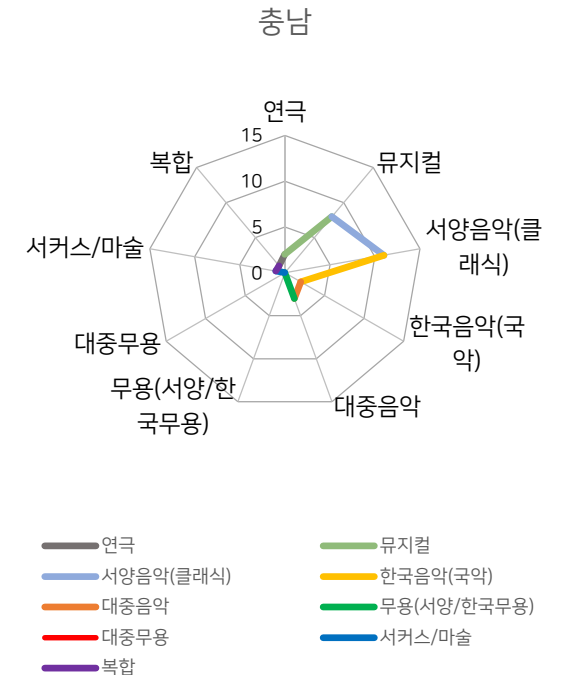
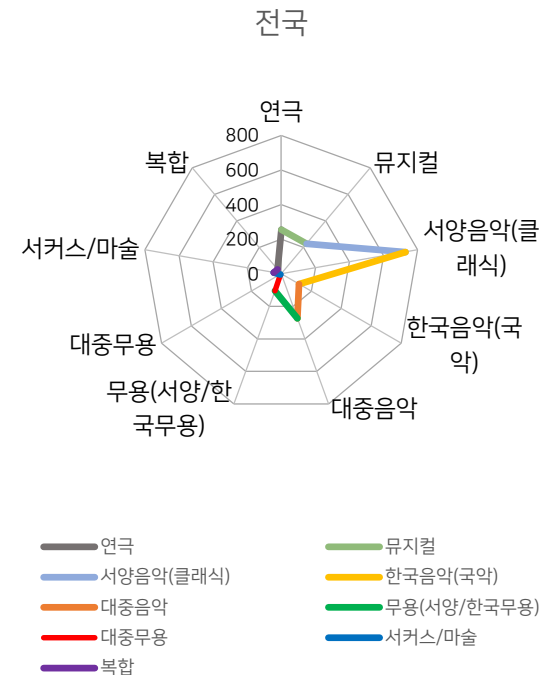
## 05. 전국 대비 충남 장르별 공연 분석

- 전국 전체 공연 개막편수는 1,821편, 충남 전체 공연 개막편수는 47편
  - 전국 9월 장르별 개막편수 비중으로는 서양음악(클래식)이 740편으로 전체의 약 40%를 차지하며 가장 많았음
  - 충남 9월 장르별 개막편수 비중으로는 서양음악(클래식)이 11편으로 전체의 약 23%를 차지하며 가장 많았음
  - 충남은 전국적으로 개막편수 비중이 높은 서양음악(클래식) 뿐만 아니라 연극, 뮤지컬의 비중도 높았음

전국 장르별 공연 개막편수

(단위:편)

	연극	뮤지컬	서양음악(클래식)	한국음악(국악)	대중음악	무용(서양/한국무용)	대중무용	서커스/마술	복합
서울시	110	58	336	41	168	54	5	11	7
경기도	21	52	101	12	24	4	1	12	3
강원도	6	9	16	4	4	1	0	0	2
충청북도	4	3	4	1	2	3	0	6	1
충청남도	9	9	11	3	7	1	0	3	4
경상북도	6	11	14	2	8	5	0	1	3
경상남도	6	8	19	2	10	1	0	1	1
전라북도	3	12	13	17	5	3	0	2	2
전라남도	2	8	11	2	3	0	0	1	1
제주시	7	3	9	0	1	2	0	1	2
부산시	23	17	53	13	10	5	0	3	3
대구시	19	10	58	6	9	11	0	0	1
대전시	16	11	34	2	3	3	0	0	1
울산시	5	8	13	4	4	2	0	1	0
인천시	13	8	22	9	9	3	0	1	1
광주시	5	5	15	2	7	5	0	3	2
세종시	2	3	11	1	3	2	0	0	0





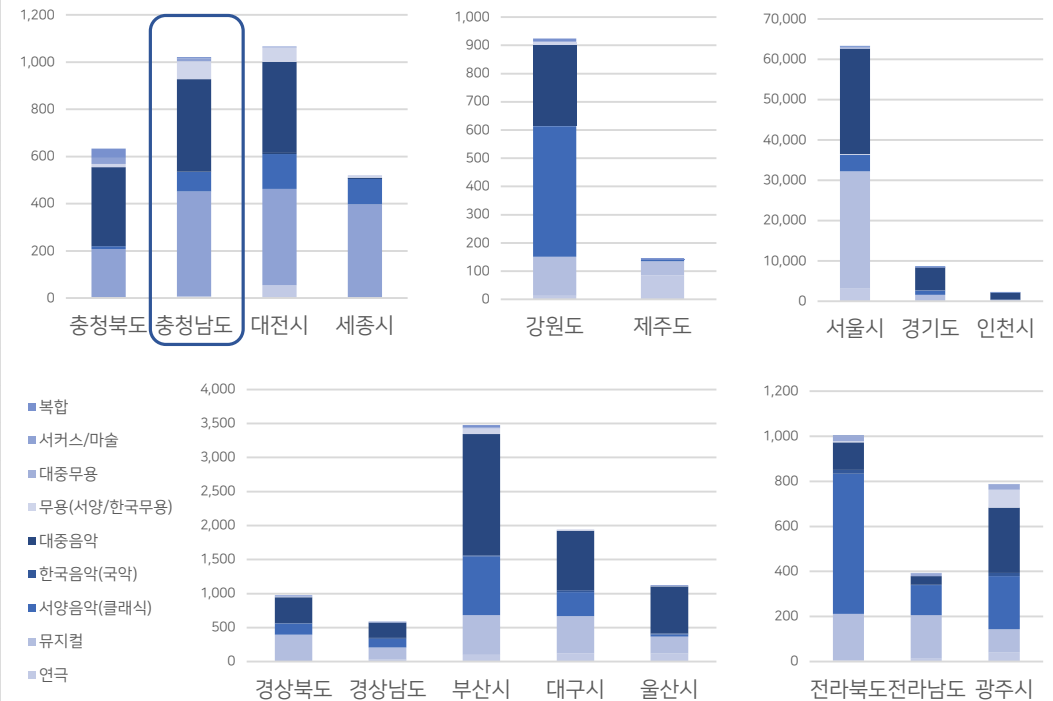
## 05. 전국 대비 충남 장르별 공연 분석

- 전국 티켓판매액이 높은 장르는 대중음악 39,458백만원, 충남 티켓판매액이 높은 장르는 뮤지컬 444백만원
  - 전국 9월 티켓판매액이 가장 높은 장르는 대중음악으로 티켓판매액 39,458백만원, 전체 장르에서 44%의 비중을 차지
  - 충남 9월 티켓판매액이 가장 높은 장르는 뮤지컬로 티켓판매액 444백만원, 전체 장르에서 43%의 비중을 차지
  - 충남은 뮤지컬, 대중음악이 티켓판매액에 큰 비중을 차지 하였으며, 그 이유로는 뮤지컬 <맘마미아!>, <미녀와 야수> / 대중음악 <김창완 밴드:아니 벌써>, <불타는 트롯맨 전국투어 콘서트> 등의 대중적인 공연들이 해당 장르의 높은 판매 비중을 견인한 것으로 추측

전국 장르별 공연 티켓판매액

(단위:백만원)

	연극	뮤지컬	서양음악 (클래식)	한국음악 (국악)	대중음악	무용 (서양/한국무용)	대중무용	서커스/마술	복합
서울시	3,246	29,015	4,034	196	26,180	392	64	145	53
경기도	104	1,498	1,071	16	5,710	12	3	260	7
강원도	13	138	464	2	286	11	0	0	10
충청북도	4	204	12	0	335	13	0	25	39
충청남도	8	444	84	2	390	77	0	12	5
경상북도	5	392	164	3	384	10	0	1	15
경상남도	29	180	126	12	228	0	0	8	8
전라북도	6	206	623	17	121	7	0	21	4
전라남도	12	194	132	1	40	0	0	13	1
제주시	85	50	4	0	0	0	0	3	5
부산시	100	582	868	11	1,783	89	0	6	39
대구시	121	550	351	27	878	18	0	0	0
대전시	54	409	148	7	383	61	0	0	4
울산시	119	246	37	11	691	5	0	17	0
인천시	28	277	118	7	1,753	5	0	8	3
광주시	40	103	236	14	289	80	0	23	1
세종시	1	396	108	0	5	10	0	0	0



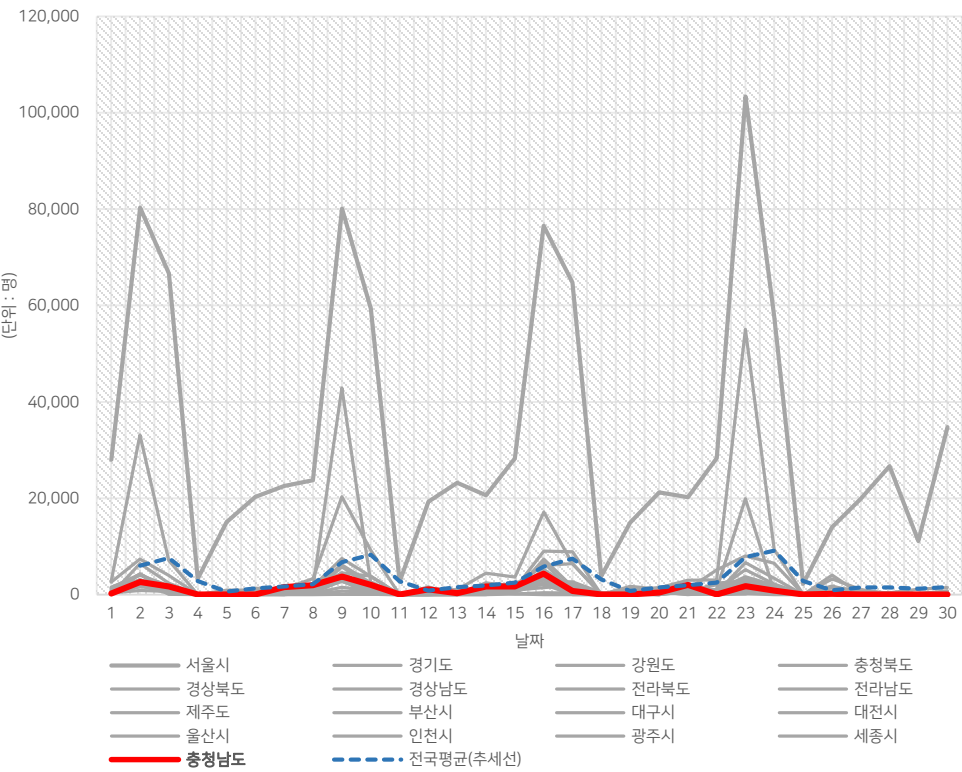
# 06. 전국 대비 충남 일별 공연 관객수 분석

- 전국 전체 공연 관객수는 167만7천명, 충남 전체 공연 관객수는 2만8천명
  - 전국 9월 전체 공연 관객수는 167만7,401명으로 일 평균 3,289명, 충남은 2만8,974명으로 일 평균 966명
  - 전국 공연 관객수 평일 평균 약 1,500명, 주말 평균 약 7,464명으로 주말이 평일 대비 약 5배 많은 관객수 발생
  - 충남 공연 관객수 평일 평균 약 532명, 주말 평균 약 1,976명으로 주말이 평일 대비 약 3.7배 많은 관객수 발생

전국 일별 공연 관객수 \* 주말

(단위:명)

	서울시	경기도	강원도	충청북도	충청남도	경상북도	경상남도	전라북도	전라남도	제주도	부산시	대구시	대전시	울산시	인천시	광주시	세종시
1일	27,980	2,750	26	0	205	867	1,399	209	230	619	1,511	2,578	78	335	537	479	795
2일	80,286	33,131	6,417	4,333	2,652	3,097	4,253	4,241	1,634	1,839	4,031	7,355	3,039	848	1,669	2,474	3,017
3일	66,626	7,099	2,417	1,211	1,703	73	305	739	1,062	259	1,885	3,972	1,725	661	2,059	464	851
4일	3,299	0	0	0	37	0	7	0	0	8	8	0	3	0	0	0	0
5일	15,045	461	390	0	32	796	239	2	944	11	187	355	64	56	0	511	0
6일	20,259	248	0	0	0	110	1	564	956	9	834	1,315	12	106	148	759	0
7일	22,516	1,249	588	0	1,531	514	4	843	717	80	1,457	1,149	629	144	0	631	511
8일	23,748	3,340	1,087	0	1,978	942	391	372	256	74	1,696	1,596	937	569	1,729	1,124	314
9일	80,104	20,317	4,523	54	3,716	2,904	5,766	2,879	1,540	747	7,493	6,181	3,245	4,533	42,884	2,713	62
10일	59,300	9,216	3,872	39	2,007	1,002	1,675	120	766	543	3,800	2,435	1,638	1,313	2,600	1,472	68
11일	2,675	6	0	0	0	0	0	0	0	19	0	107	0	0	0	0	0
12일	19,275	1,194	242	0	1,088	0	433	1,583	0	10	131	1,381	393	342	259	18	0
13일	23,184	1,003	0	1	326	0	163	57	0	5	1,096	172	36	98	555	333	189
14일	20,632	4,457	0	5	1,690	2,037	184	741	2,485	376	870	2,106	126	364	187	777	750
15일	28,223	3,624	932	111	1,667	560	915	747	1,612	569	1,289	2,068	871	939	681	1,104	147
16일	76,498	17,137	3,058	409	4,377	3,204	1,472	2,408	2,123	2,308	9,050	6,035	3,414	5,155	7,353	6,659	27
17일	64,758	6,358	338	311	780	2,517	1,849	2,635	0	1,617	8,867	6,414	2,213	1,307	1,583	646	0
18일	3,842	0	0	6	0	0	0	382	0	14	2	0	6	0	0	0	0
19일	14,874	263	1,009	0	0	0	322	103	186	86	1,734	737	1,535	0	0	16	73
20일	21,221	1,362	1,444	686	455	0	2	17	0	78	1,134	1,246	517	217	984	657	600
21일	20,200	3,006	723	667	2,027	2,095	686	1,438	682	787	1,101	1,347	39	333	576	329	0
22일	28,325	3,050	685	962	0	352	2,038	752	0	660	5,087	903	78	765	1,057	2,404	491
23일	103,368	55,077	869	3,690	1,727	6,617	1,502	3,184	100	698	8,028	5,183	2,478	2,438	19,907	2,868	217
24일	57,460	9,385	552	1,903	823	3,385	1,266	1,819	1,797	1,133	6,474	2,188	1,266	1,750	646	1,060	0
25일	2,232	2	244	180	0	0	0	0	0	47	55	120	0	0	17	0	0
26일	13,962	3,249	124	159	138	709	390	70	0	456	522	1,761	247	1,436	4,024	341	42
27일	19,858	1,048	120	7	15	216	74	0	0	19	272	256	43	932	50	551	0
28일	26,644	5	0	3	0	74	15	0	0	139	46	134	0	275	1	401	0
29일	11,094	41	0	15	0	201	0	5	0	37	265	54	42	0	0	1,113	0
30일	34,778	807	0	142	0	124	94	67	0	126	683	411	103	572	0	1,445	0



# 07. 전국 대비 충남 일별 티켓판매액 분석

- 전국 전체 공연 티켓판매액은 88,818백만원, 충남 전체 공연 티켓판매액은 1,021백만원
  - 전국 9월 전체 공연 티켓판매액은 88,818백만원으로 일 평균 174백만원, 충남은 1,021백만원으로 일 평균 34백만원
  - 전국 공연 티켓판매액 평일 평균 62백만원, 주말 평균 434백만원으로 주말이 평일 대비 약 6.9배 많은 매출 발생
  - 충남 공연 티켓판매액 평일 평균 9백만원, 주말 평균 93백만원으로 주말이 평일 대비 약 10.2배 많은 매출 발생

전국 일별 공연 티켓판매액 \* 주말 (단위:백만원)

	서울시	경기도	강원도	충청북도	충청남도	경상북도	경상남도	전라북도	전라남도	제주도	부산시	대구시	대전시	울산시	인천시	광주시	세종시
1일	1,698	34	0	0	0	7	19	2	4	6	15	96	2	21	3	6	58
2일	5,732	752	465	349	60	121	54	381	26	11	94	252	273	13	8	34	231
3일	4,566	162	212	53	52	2	4	14	25	10	57	190	174	12	62	7	107
4일	111	0	0	0	0	0	0	0	0	1	0	0	0	0	0	0	0
5일	1,017	1	25	0	0	2	4	0	2	0	1	3	1	0	0	0	0
6일	1,215	5	0	0	0	1	0	2	2	1	7	2	0	1	3	0	0
7일	981	11	2	0	12	2	0	5	5	4	13	13	4	0	0	1	4
8일	1,334	30	22	0	97	29	15	0	1	4	22	11	32	19	17	18	5
9일	5,430	920	53	1	355	32	140	129	31	6	279	136	125	260	72	62	1
10일	4,530	420	0	1	218	71	55	1	24	6	85	73	64	42	108	21	1
11일	45	0	0	0	0	0	0	0	0	1	0	1	0	0	0	0	0
12일	833	4	2	0	6	0	6	3	0	0	2	15	3	4	0	0	0
13일	1,570	6	0	0	2	0	0	0	0	0	10	2	1	1	1	2	7
14일	973	83	0	0	4	5	0	2	48	7	11	8	2	5	0	8	79
15일	1,495	93	5	1	58	5	12	7	38	6	20	18	7	13	9	17	4
16일	6,355	499	57	7	37	73	109	148	58	13	750	467	99	423	464	300	1
17일	5,517	191	6	6	24	88	56	171	0	15	635	576	77	162	52	5	0
18일	102	0	0	0	0	0	0	1	0	1	0	0	0	0	0	0	0
19일	754	1	6	0	0	0	0	2	1	0	132	6	75	0	0	0	2
20일	1,261	112	7	12	4	0	0	1	0	0	7	3	4	0	15	15	6
21일	1,032	41	5	7	6	61	1	2	9	5	7	10	1	2	4	1	0
22일	1,843	37	6	10	0	2	32	6	0	4	57	5	2	4	9	104	12
23일	5,667	5,000	27	133	48	295	46	85	2	6	697	24	69	68	1,369	28	4
24일	3,566	257	21	49	39	164	35	42	118	19	546	12	47	58	3	55	0
25일	33	0	0	0	0	0	0	0	0	1	0	1	0	0	0	0	0
26일	635	6	0	1	0	5	0	0	0	1	4	5	2	1	0	3	1
27일	1,036	5	2	0	0	0	1	0	0	1	4	4	1	4	1	11	0
28일	1,592	0	0	0	0	2	0	0	0	9	1	3	0	3	0	3	0
29일	397	1	0	0	0	4	0	0	0	2	5	1	1	0	0	33	0
30일	2,006	10	0	2	0	3	1	1	0	7	18	8	3	11	0	51	0

