



충남정보문화산업진흥원


2023 충청남도 문화활동 동향 데이터 분석 보고서

2023. 12.



2023년 12월 충남 문화활동 동향 요약

12월 충남 흥행 영화



출처 : 네이버 영화 포스터

서울의 봄

개봉 국 장	봉 가 르	2023.11.22. 대한민국 드라마
--------------	-------------	----------------------------

12월 충남 흥행 공연



출처 : KOPIS 공연DB 포스터

이승환 콘서트 : 이상한 이승환

공연기간	2023.12.25. ~ 12.25.
장소	천안예술의전당 대공연장
장르	대중음악

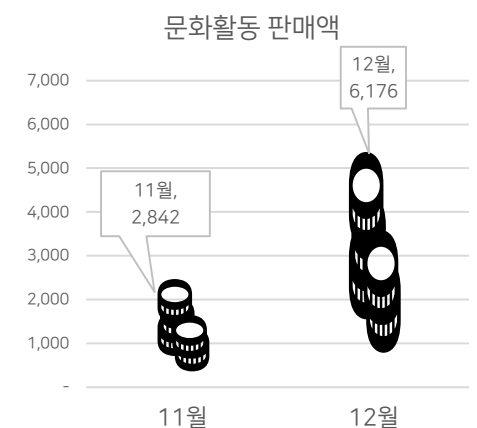
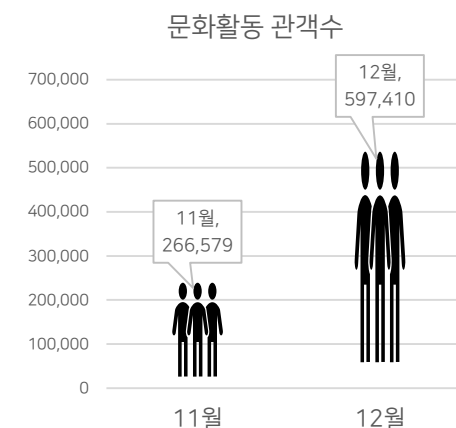
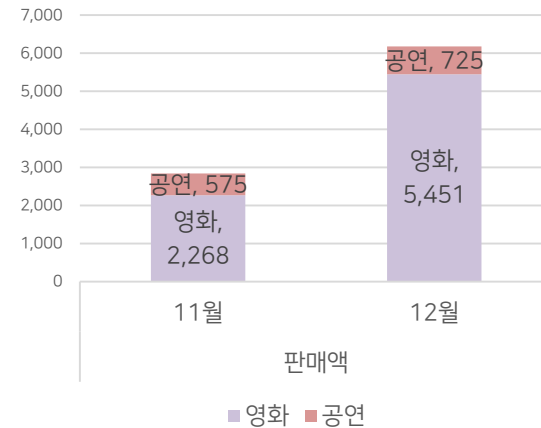
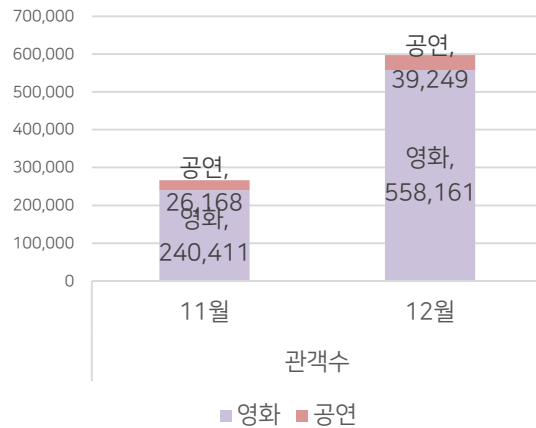
- 충남 12월 흥행 영화 '서울의 봄', 흥행 공연 '이승환 콘서트: 이상한 이승환 [천안]'
 - 상영 영화 중 11월 22일 개봉한 '서울의 봄' 이 11월에 이어 12월에도 충남 영화 티켓판매액 1위를 차지
 - 상연 공연 중 12월 25일(1회) 공연한 '이승환 콘서트: 이상한 이승환[천안]' 이 인지도가 높고, 수많은 명곡을 보유한 아티스트의 공연으로 우수한 티켓 판매 실적을 보이며 티켓판매액 1위를 차지
 - 충남에서 공연 관객수가 가장 많은 지역은 '천안'으로 17,827명이고, 티켓판매액이 가장 많은 지역은 역시 '천안'이며 536백만원으로 나타남

2023년 12월 충남 문화활동 동향 요약

• 문화활동 지표는 전체적으로 상승

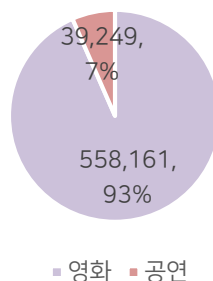
- 문화활동 관객수 및 판매액은 영화와 공연산업을 합산한 수치로, 12월 충남 문화활동 관객수는 59만 7,410명으로 전월 26만 6,579명 대비 33만 831명(124%) 증가했으며, 판매액은 6,175백만원으로 전월 2,842백만원 대비 3,334백만원(117%) 증가

(단위:백만원/명)


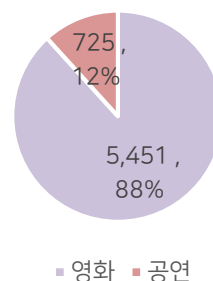


- 12월 충남에서 영화산업과 공연산업 관객수 비중을 비교해 보면 영화 산업이 전체의 93%, 공연 산업이 전체의 7%를 차지함
- 12월 충남에서 영화산업과 공연산업 판매액을 비중을 비교해 보면 영화 산업이 전체의 88%, 공연 산업이 전체의 12%를 차지함

12월 문화활동 관객수 비중



12월 문화활동 판매액 비중



영화 및 공연 두 산업의 지표 상승이 전체적인
12월 충남 문화활동 지표 상승의 요인으로 보임

Contents

I. 데이터 기반 충남 문화활동 동향 분석 개요

가. 분석 개요 및 배경

1. 활용 데이터 소개
2. 분석 방법 및 도구

II. 충청남도 문화활동 동향

가. 영화 산업

1. 영화 산업 개요
2. 전월 대비 충남 영화 티켓판매 분석
3. 12월 개봉 및 상영 영화 현황
4. 전국 대비 충남 일별 관객수 분석
5. 전국 대비 충남 일별 티켓판매액 분석
6. 전국 대비 충남 영화 순위 리스트

나. 공연 산업

1. 공연 산업 개요
2. 시군별 공연산업 현황
3. 공연장 규모별 충남 티켓판매 분석
4. 전월 대비 충남 공연 티켓판매 분석
5. 전국 대비 충남 장르별 공연 분석
6. 전국 대비 충남 일별 관객수 분석
7. 전국 대비 충남 일별 티켓판매액 분석



I. 데이터 기반 충남 문화활동 동향 분석 개요

가. 분석 개요 및 배경

I -가. 분석개요 및 배경

- 충남도민 문화활동 수준 및 변화 동향 파악을 통한 맞춤형 정책 수립 기반 마련
- 문화 관련 정책 수립 등을 통한 지역 현안 해소 등(지역소멸 대응 등)

배포 시기	- 매월 초		
1. 활용 데이터 소개	데이터명	공연예술통합 전산망(KOPIS)	영화관 입장권통합 전산망(KOBIS)
	제공처	(재)예술경영지원센터	영화진흥위원회
	데이터 설명	온라인 예매 및 현장 발권 정보 데이터	전국영화관 입장권 발권 정보 데이터
	주요 컬럼	공연목록, 일별 판매 수 및 금액, 공연 횟수, 개막 편수 등	박스오피스 순위, 일별 판매 수 및 금액, 상영횟수 등
	기타	<ul style="list-style-type: none">전산 발권 되지 않은 티켓은 제외되며, 해당 공연의 실제 상영횟수 및 전체 티켓판매 수와 차이가 있을 수 있음티켓 판매 수 및 금액은 기간 내 티켓 판매(판매-취소)를 의미하고, 유·무료 티켓을 합산한 수치임매일 단위로 예매·취소 값이 발생하는 공연예매데이터 특성으로 인해, 데이터 추출일자가 다를 경우, 결과값에 변동이 있을 수 있음	<ul style="list-style-type: none">발권데이터를 전일기준까지 반영하여 제공하고, 데이터보정 등의 사유로 통계정보는 변동 될 수 있음
수집 기간	- 매월 1일부터 말일까지		
2. 분석 방법 및 도구	분석 방법	내용	분석 도구
	EDA	데이터를 다양한 각도에서 관찰하는 통계적인 기법	Python
	시각화	도출된 분석 결과 시각화	데이터 전처리 및 탐색적 데이터 분석(EDA), 시각화 Excel, QGIS, Power BI



II . 충청남도 문화활동 동향



01. 영화산업 개요 (12월)

II - 가. 영화산업

- 충남 12월 영화 티켓판매액 5,451백만원, 관객수 55만 8,161명
- 12월 상영 영화 중 '서울의 봄'이 판매액 2,871백만원, 관객수 290,608명으로 상영한 영화 중 판매액, 관객수가 가장 많았고, 그 다음으로는 12월에 개봉한 '노랑: 죽음의 바다'가 판매액 1,212백만원, 관객수 123,880명으로 뒤를 이었음

02. 전월 대비 충남 영화 티켓판매 분석

- 전월 대비 충남 영화 티켓판매액은 3,183백만원 증가, 영화 관객수는 317,720명 증가
 - 12월 영화 티켓판매액은 5,451백만원으로, 전월 11월 영화 티켓판매액인 2,268백만원 대비 약 3,183백만원 증가
 - 12월 영화 관객수는 558,161명으로, 전월 11월 영화 관객수인 240,441명 대비 약 317,720명 증가

2023 충남 영화 티켓 판매 현황 (23. 01. ~ 23. 12.)

(단위:백만원/명)

	1월	2월	3월	4월	5월	6월	7월	8월	9월	10월	11월	12월
티켓판매액	3,827	2,050	2,594	2,199	4,071	5,132	8,749	4,590	1,950	2,174	2,268	5,451
관객수	362,358	198,275	248,816	219,803	410,058	512,596	905,120	469,511	200,238	223,406	240,441	558,161

03. 12월 개봉 및 상영 영화 현황

- 12월 개봉 영화 중 '노랑: 죽음의 바다'가 티켓판매액이 가장 높아 1위로 랭크 되었고, 12월 상영 영화 중 '서울의 봄'이 1위에 랭크 되었음
- 12월 개봉 영화 장르로 액션/SF, 코미디, 액션, 판타지, 전쟁, 모험, 드라마 등 다양한 장르 개봉
- 12월 개봉 영화 순위의 경우 12월 상영 영화와 비교하여 '쏘우X', '말하고 싶은 비밀', '도티와 영원의 탑'이 순위에 랭크되어 있는 것을 볼 수 있음

12월 총남 영화 순위 리스트

(단위:백만원/명)

12월 개봉 영화			* 12월 中 개봉 영화 순위	12월 상영 영화			* 12월 상영한 영화 순위
영화제목	판매액	관객수	순위	영화제목	판매액	관객수	
노랑: 죽음의 바다	1,213	123,880	1	서울의 봄	2,871	290,608	
아쿠아맨과 로스트 킹덤	271	26,782	2	노랑: 죽음의 바다	1,213	123,880	
신차원! 짱구는 못말려 더 무비 초능력 대결전 ~날아라 수제김밥~	247	25,450	3	아쿠아맨과 로스트 킹덤	271	26,782	
3일의 휴가	181	18,822	4	신차원! 짱구는 못말려 더 무비 초능력 대결전 ~날아라 수제김밥~	247	25,450	
뽀로로 극장판 슈퍼스타 대모험	157	17,292	5	3일의 휴가	181	18,822	
트롤: 밴드 투게더	132	14,908	6	뽀로로 극장판 슈퍼스타 대모험	157	17,292	
나폴레옹	50	5,297	7	트롤: 밴드 투게더	132	14,908	
쏘우 X	19	1,785	8	싱글 인 서울	77	8,012	
말하고 싶은 비밀	18	1,763	9	나폴레옹	50	5,297	
도티와 영원의 탑	16	1,700	10	괴물	48	4,784	

04. 전국 대비 충남 일별 관객수 분석

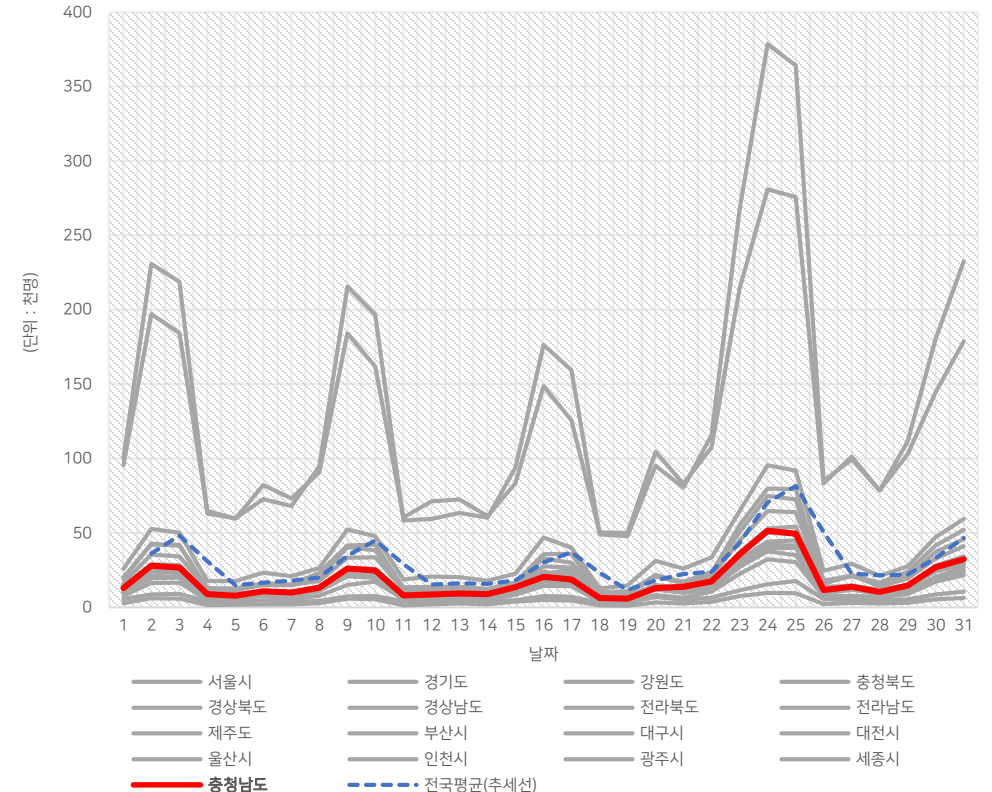
II - 가. 영화산업

- 전국 전체 영화 관객수는 1,621만명, 충남 전체 영화 관객수는 56만명
 - 전국 12월 전체 영화 관객수는 약 1,621만명으로 일 평균 30,774명, 충남은 약 56만명으로 일 평균 18,005명
 - 전국 영화 관객수 평일 평균 372,250명, 주말 평균 840,044명으로 주말이 평일 대비 약 2.3배 많은 관객수 발생
 - 충남 영화 관객수 평일 평균 12,737명, 주말 평균 29,067명으로 주말이 평일 대비 약 2.3배 많은 관객수 발생

전국 일별 영화 관객수 * 주말

(단위:천명)

	서울시	경기도	강원도	충청북도	충청남도	경상북도	경상남도	전라북도	전라남도	제주도	부산시	대구시	대전시	울산시	인천시	광주시	세종시
1일	95	100	10	11	13	13	20	14	10	6	26	16	14	8	19	14	3
2일	197	231	21	24	28	27	42	26	19	9	53	35	28	16	43	29	6
3일	184	219	20	23	27	28	42	25	20	9	50	34	26	16	41	28	6
4일	65	63	8	7	9	10	13	8	6	4	18	12	8	5	13	9	2
5일	60	60	7	6	8	9	12	8	8	4	18	11	7	6	13	9	2
6일	82	73	8	8	11	10	16	10	10	5	23	15	10	8	15	11	2
7일	73	68	8	7	10	10	15	11	9	4	21	15	10	5	15	10	2
8일	91	95	11	11	13	13	23	14	12	4	27	18	13	8	19	14	3
9일	184	215	21	23	26	26	41	26	21	7	52	33	26	15	40	26	6
10일	162	197	20	21	25	25	42	24	21	8	48	34	23	17	38	26	5
11일	60	58	7	7	8	9	13	8	7	4	19	12	8	5	13	9	1
12일	71	59	7	7	9	9	13	9	10	4	21	11	8	5	14	10	2
13일	72	63	8	8	9	9	14	9	10	3	20	12	8	6	14	10	3
14일	61	60	8	7	9	10	12	9	9	4	18	11	7	5	12	10	2
15일	83	94	9	10	13	15	17	13	12	5	23	15	12	9	17	13	4
16일	149	176	18	18	20	23	36	22	19	7	47	28	24	14	33	22	5
17일	126	159	16	16	19	22	36	19	19	7	40	27	19	14	30	25	5
18일	50	49	6	6	6	7	8	6	5	3	13	7	6	4	10	7	1
19일	50	48	5	6	6	7	9	6	7	3	15	9	6	4	11	8	1
20일	104	95	12	12	13	15	22	13	12	7	31	21	14	8	21	12	3
21일	83	80	10	10	14	12	17	12	10	5	26	16	13	7	17	12	3
22일	108	116	13	13	17	19	23	16	13	6	34	21	16	11	24	15	4
23일	214	267	27	29	36	35	55	32	27	11	65	45	36	22	50	37	7
24일	281	379	38	42	51	51	80	44	39	16	96	65	50	32	75	53	10
25일	276	364	35	42	49	49	79	45	40	18	92	64	49	30	72	54	9
26일	83	85	9	10	12	13	18	11	9	5	25	16	12	7	16	14	2
27일	101	99	13	12	14	15	21	14	12	5	29	22	14	8	21	13	3
28일	79	78	9	8	10	12	16	10	9	5	21	14	10	7	16	11	3
29일	103	112	11	12	15	15	24	14	11	5	28	19	14	9	21	13	3
30일	145	180	17	19	27	28	41	24	21	9	47	33	24	17	37	26	5
31일	179	233	24	25	32	34	52	29	27	11	59	41	29	22	46	34	6



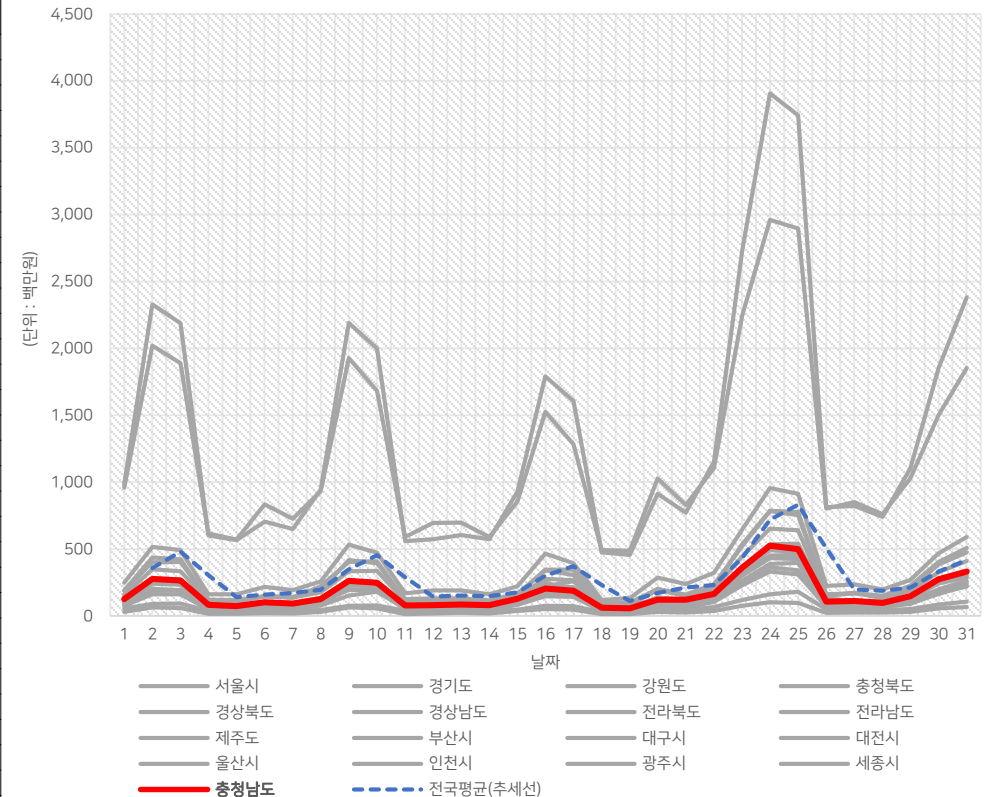
05. 전국 대비 충남 일별 티켓판매액 분석

- 전국 전체 영화 티켓판매액은 159,592백만원, 충남 전체 영화 티켓판매액은 5,451백만원
 - 전국 12월 전체 영화 티켓판매액은 약 159,592백만원으로 일 평균 303백만원, 충남은 약 5,451백만원으로 일 평균 176백만원
 - 전국 영화 티켓판매액 평일 평균 3,564백만원, 주말 평균 8,474백만원으로 주말이 평일 대비 약 2.4배 많은 매출 발생
 - 충남 영화 티켓판매액 평일 평균 120백만원, 주말 평균 293백만원으로 주말이 평일 대비 약 2.4배 많은 매출 발생

전국 일별 영화 티켓판매액 * 주말

(단위:백만원)

	서울시	경기도	강원도	충청북도	충청남도	경상북도	경상남도	전라북도	전라남도	제주도	부산시	대구시	대전시	울산시	인천시	광주시	세종시
1일	958	981	90	103	125	123	188	135	91	55	246	156	131	75	189	131	29
2일	2,021	2,329	200	241	276	258	401	260	186	88	514	347	278	160	435	277	62
3일	1,888	2,188	192	231	265	262	402	245	190	92	491	333	258	160	421	273	59
4일	615	601	72	69	81	86	115	71	56	36	160	108	77	48	120	82	15
5일	569	565	65	60	73	83	112	78	65	34	161	104	69	53	118	77	16
6일	833	705	73	76	100	94	146	98	83	44	216	146	98	74	144	102	19
7일	724	650	71	69	91	90	135	97	73	35	193	137	93	52	141	92	18
8일	931	942	99	107	126	116	220	131	107	44	256	175	127	77	189	133	29
9일	1,926	2,189	195	232	260	245	402	263	199	75	532	333	264	152	416	261	62
10일	1,683	1,998	189	213	248	239	406	242	193	77	473	336	234	179	393	251	56
11일	589	558	65	68	77	83	120	79	64	39	168	109	77	52	124	82	13
12일	694	572	65	67	80	85	117	86	83	34	189	103	75	49	129	92	18
13일	697	603	70	71	84	83	121	87	81	30	189	114	73	53	130	89	22
14일	588	571	65	60	80	87	108	83	79	39	161	103	70	51	115	90	18
15일	855	929	84	99	128	141	155	122	105	47	220	145	115	82	165	126	36
16일	1,524	1,790	165	177	204	226	345	219	181	75	464	275	250	146	340	220	51
17일	1,282	1,606	147	164	188	213	344	187	182	72	393	266	187	143	305	258	46
18일	492	475	54	53	60	65	78	55	46	26	117	69	58	37	98	64	12
19일	487	454	46	57	55	63	85	54	60	30	133	79	56	39	100	77	12
20일	1,027	913	102	114	121	135	202	121	103	60	285	193	138	78	198	117	29
21일	829	770	85	88	121	109	152	111	89	44	236	147	121	64	159	110	24
22일	1,103	1,152	117	123	163	171	218	150	117	65	321	201	161	103	235	151	35
23일	2,242	2,726	255	299	359	339	534	324	261	118	643	443	355	229	519	365	75
24일	2,961	3,904	361	432	525	491	786	449	389	160	955	652	509	331	783	533	101
25일	2,896	3,744	340	424	499	475	776	455	394	180	913	640	494	310	752	538	97
26일	802	811	80	99	107	122	162	106	83	48	223	147	112	68	155	127	22
27일	849	822	101	98	110	114	168	111	93	40	234	173	118	65	168	110	25
28일	758	741	73	77	96	105	149	95	79	41	196	130	94	64	147	101	24
29일	1,030	1,105	94	116	147	140	226	131	102	52	268	186	152	89	204	126	30
30일	1,500	1,852	163	194	272	270	402	241	198	85	468	325	244	172	384	257	55
31일	1,852	2,380	226	250	331	329	509	286	260	107	589	411	303	219	474	333	65



06. 전국 대비 충남 영화 순위 리스트

II - 가. 영화산업

- 충남과 비충남 모두 영화 '서울의 봄' 이 12월 박스오피스 1위 석권
 - 12월 가장 많이 관람한 영화는 충남과 비충남 모두 '서울의 봄'이며, 판매액 기준 Top10 리스트는 충남과 비충남이 같은 영화들이 포진
 - 특이점으로는 충남의 경우 비충남과 비교하여 영화 '괴물' 이 10위에 랭크 되어 있는 반면 비충남은 6위에 랭크되어 있는 것을 볼 수 있음

12월 충남 영화 순위 리스트

(단위:백만원/명)

충남			순위	비충남(충남제외)		
영화제목	판매액	관객수		영화제목	판매액	관객수
서울의 봄	2,871	290,608	1	서울의 봄	84,810	8,611,299
노랑: 죽음의 바다	1,213	123,880	2	노랑: 죽음의 바다	32,814	3,313,570
아쿠아맨과 로스트 킹덤	271	26,782	3	아쿠아맨과 로스트 킹덤	7,189	696,194
신차원! 짱구는 못말려 더 무비 초능력 대결전 ~날아라 수제김밥~	247	25,450	4	신차원! 짱구는 못말려 더 무비 초능력 대결전 ~날아라 수제김밥~	5,259	542,769
3일의 휴가	181	18,822	5	3일의 휴가	4,560	485,129
뽀로로 극장판 슈퍼스타 대모험	157	17,292	6	괴물	3,162	316,319
트루: 밴드 투게더	132	14,908	7	트루: 밴드 투게더	2,964	320,685
싱글 인 서울	77	8,012	8	싱글 인 서울	2,719	281,385
나폴레옹	50	5,297	9	뽀로로 극장판 슈퍼스타 대모험	2,701	295,582
괴물	48	4,784	10	나폴레옹	2,077	210,181

01. 공연 산업 개요(12월)

- 충남 12월 공연 판매액 725백만원, 관객수 39,249명
- 12월 상연 공연 중 '이승환: 이상한 이승환[천안]' 공연이 티켓판매액 1위로 흥행. '이승환 콘서트' 의 경우 천안예술의전당 대공연장(2,000석 이상)에서 1회 공연되었고, 최소 99,000원에서 최대 143,000원으로 상대적으로 높은 티켓 가격과 수많은 명곡을 보유한 인지도 있는 아티스트의 공연이라는 점이 우수한 티켓 판매 실적으로 이어진 것으로 보임

12월 충남 개막 공연 리스트

* 12월 개막 공연 총 68편 중 공연 시작일 순 10 편

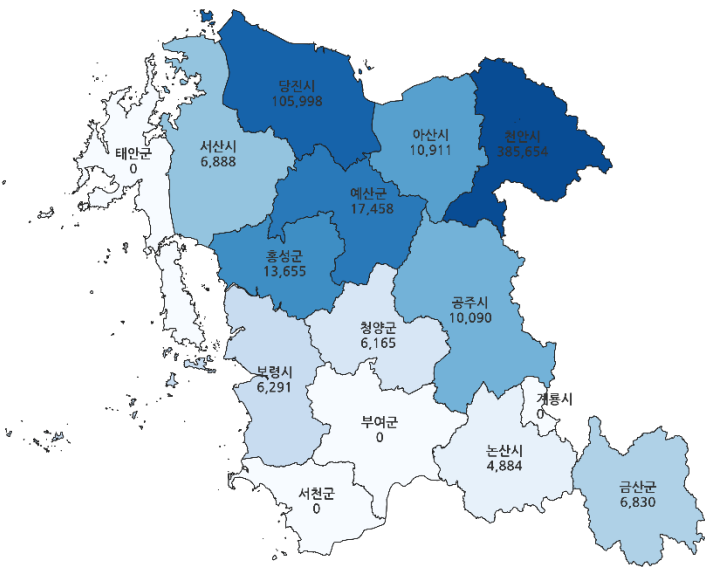
공연명	공연기간		장소	장르
	시작일	종료일		
피아노 향기 [천안]	2023.12.01	2023.12.01	천안예술의전당	서양음악(클래식)
수박수영장 [부여]	2023.12.01	2023.12.02	국립부여박물관	뮤지컬
사랑의 묘약 [공주]	2023.12.01	2023.12.01	공주문예회관	서양음악(클래식)
국립슬로박필하모닉오케스트라 & 선우예권 [천안]	2023.12.01	2023.12.01	천안예술의전당	서양음악(클래식)
제10회 당진예당 시민오케스트라 정기연주회	2023.12.02	2023.12.02	당진문예의전당	서양음악(클래식)
정글라이프 [예산]	2023.12.02	2023.12.02	예산문예회관	뮤지컬
장화신은 고양이 [천안]	2023.12.02	2023.12.09	홈플러스 [천안신방점]	뮤지컬
겨울이 그려낸 노래, 음악감독 신찬미의 해설음악회	2023.12.05	2023.12.05	모나밸리 카페더그린 성성점	서양음악(클래식)
음악협회와 함께하는 재밌는 음악회 [당진]	2023.12.05	2023.12.05	당진문예의전당	서양음악(클래식)
인천시티발레단, 호두까기인형 [금산]	2023.12.07	2023.12.07	금산다락원 생명의집	무용

02. 시군별 공연산업 현황

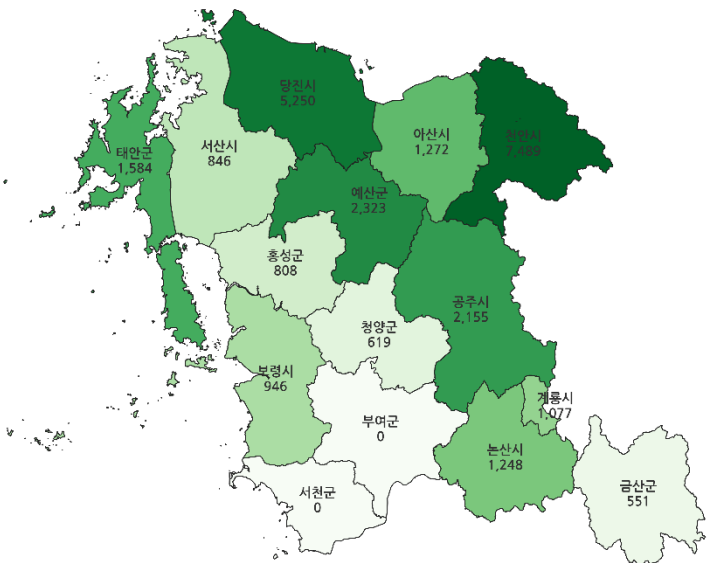
- ‘천안’의 공연 관객수는 17,827명, 티켓판매액은 536백만원으로 충남에서 가장 많은 관객수와 티켓판매액 비중을 차지함
 - 충남 천안의 12월 공연 관객수는 17,827명으로 충남 전체 공연 관객수인 39,249명의 약 45%
 - 충남 천안의 12월 공연 티켓판매액은 충남 전체 공연 티켓판매액인 725백만원 중 536백만원으로 전체의 약 74%
 - 충남 인구 1만 명당 티켓 판매수가 가장 많은 지역은 금산 417건으로 충남 전체의 약 16%, 티켓판매액이 가장 많은 지역은 천안 8,169천원으로 충남 전체의 약 29%

충남 시군별 공연산업 현황

충남 시군별 티켓 판매수



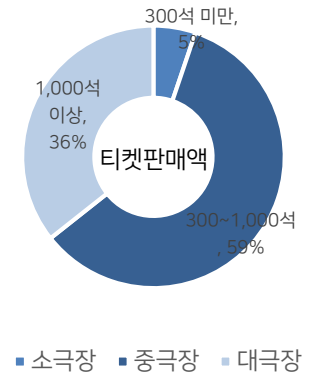
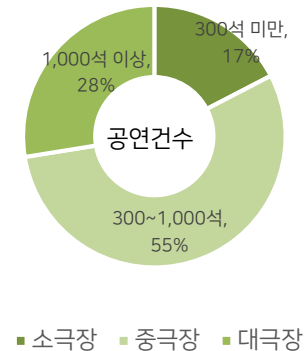
충남 시군별 티켓판매액



	티켓 판매수(건)	티켓 판매액(천원)	인구 1만 명당 티켓 판매수(건)	인구 1만 명당 티켓 판매액(천원)
천안시	17,827	535,845	272	8,169
공주시	2,912	38,347	285	3,756
보령시	790	6,097	82	637
아산시	2,109	19,205	61	555
서산시	1,816	14,353	103	815
논산시	1,144	14,920	104	1,351
계룡시	1,312	0	281	0
당진시	5,249	28,836	308	1,693
금산군	2,088	14,080	417	2,811
부여군	843	5,615	138	920
서천군	0	0	0	0
청양군	660	6,555	219	2,173
홍성군	774	16,130	79	1,654
예산군	1,725	24,741	220	3,158
태안군	0	0	0	0
합계	39,249	724,724	2,570	27,691

03. 공연장 규모별 충남 공연 티켓판매 분석

- 공연장 규모별 공연건수 중극장 38건, 티켓판매액 중극장 429백만원 공연장 규모별 티켓 판매 분석
 - 12월 공연장 규모별 공연건수는 중극장 38건으로 전체 공연의 55%, 대극장 19건 28%, 소극장 12건 17% 순으로 공연됨
 - 12월 공연장 규모별 티켓판매액은 중극장 약 429백만원, 대극장 약 258백만원, 소극장 약 38백만원으로 판매됨
 - 중극장의 티켓 1매당 평균가격은 약 19,061원으로 대극장 18,083원 보다 약 1배 높고, 소극장 15,245원보다 약 1.3배 높음



04. 전월 대비 충남 공연 티켓판매 분석

- 전월 대비 충남 공연 티켓판매액은 150백만원 증가, 공연 관객수는 13,081명 증가
 - 12월 공연 티켓판매액은 725백만원으로, 전월 11월 공연 티켓판매액 575백만원 대비 약 150백만원 증가
 - 12월 공연 관객수는 39,249명으로, 전월 11월 공연 관객수인 26,168명 대비 약 13,081명 증가

2023 충남 공연 티켓 판매 현황 (23. 01. ~ 23. 12.)

	1월	2월	3월	4월	5월	6월	7월	8월	9월	10월	11월	12월
티켓판매액	837	319	639	532	1,017	440	3,728	138	1,021	229	575	725
관객수	13,170	12,728	23,568	18,758	29,833	21,840	35,759	18,896	28,974	19,202	26,168	39,249

(단위:백만원/명)

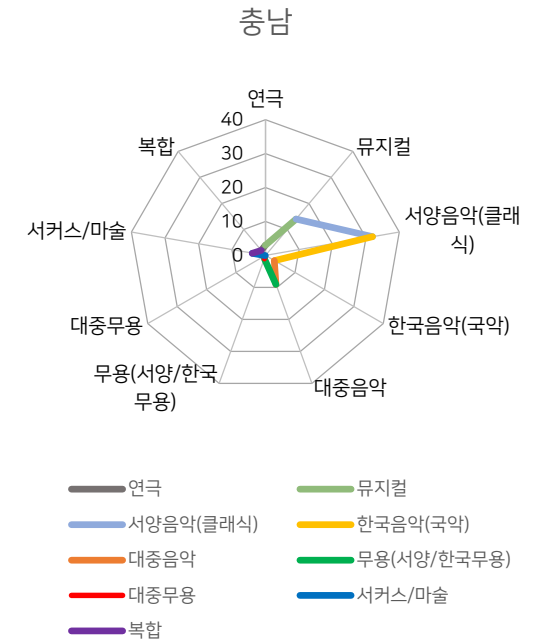
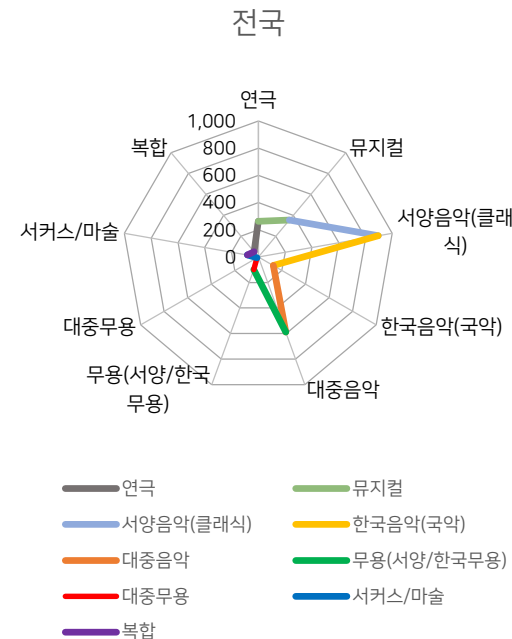
05. 전국 대비 충남 장르별 공연 분석

- 전국 전체 공연 개막편수는 2,538편, 충남 전체 공연 개막편수는 68편
 - 전국 12월 장르별 개막편수 비중으로는 서양음악(클래식)이 896편으로 전체의 약 35%를 차지하며 가장 많았음
 - 충남 12월 장르별 개막편수 비중으로는 서양음악(클래식)이 32편으로 전체의 약 47%, 그 다음으로는 뮤지컬이 14편으로 약 21%를 차지하며 많았음
 - 전국과 비교하여 충남 역시 서양음악(클래식)이 장르별 개막편수 비중이 가장 높았음

전국 장르별 공연 개막편수

(단위:편)

	연극	뮤지컬	서양음악(클래식)	한국음악(국악)	대중음악	무용(서양/한국무용)	대중무용	서커스/마술	복합
서울시	144	94	390	65	347	44	3	12	12
경기도	26	84	134	18	42	19	2	21	13
강원도	7	11	24	4	7	3	0	4	1
충청북도	4	10	13	3	7	0	0	3	1
충청남도	3	14	32	3	9	1	0	4	2
경상북도	6	14	33	3	12	2	1	4	3
경상남도	3	11	32	2	21	5	0	9	1
전라북도	4	8	17	4	13	1	0	6	2
전라남도	3	6	15	6	6	0	0	1	1
제주시	5	5	11	2	3	0	0	1	1
부산시	11	21	58	7	50	7	1	5	5
대구시	23	29	62	2	19	4	2	4	1
대전시	5	14	47	2	21	2	0	2	1
울산시	2	13	8	1	9	4	0	1	1
인천시	8	19	32	3	15	2	2	6	2
광주시	11	13	12	6	10	4	1	2	4
세종시	0	3	8	0	5	3	0	0	0



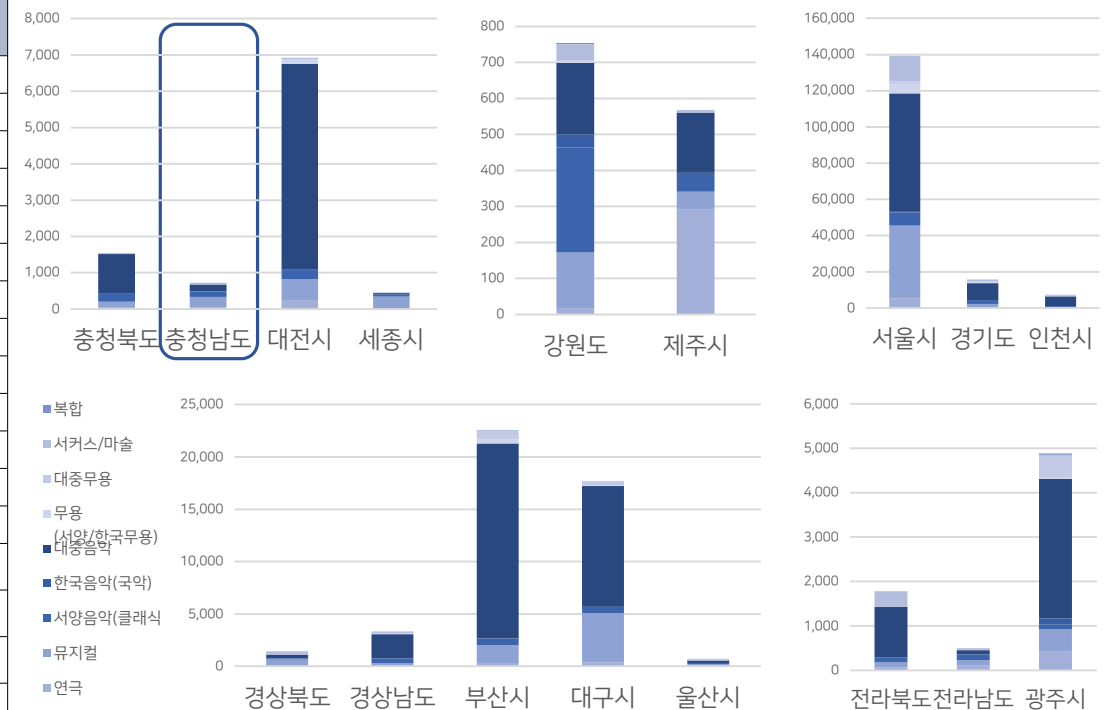
05. 전국 대비 충남 장르별 공연 분석

- 전국 티켓판매액이 높은 장르는 대중음악 124,639백만원 충남 티켓판매액이 높은 장르는 뮤지컬 290백만원
 - 전국 12월 티켓판매액이 가장 높은 장르는 대중음악으로 티켓판매액 124,639백만원, 전체 장르에서 55%의 비중을 차지
 - 충남 12월 티켓판매액이 가장 높은 장르는 뮤지컬로 티켓판매액 290백만원, 전체 장르에서 40%의 비중을 차지
 - 충남은 뮤지컬이 티켓판매액에 가장 큰 비중을 차지 하였으며, 그 이유로는 가장 많은 공연회차(56회, 40%)와 상대적으로 높은 티켓 가격이 해당 장르의 높은 티켓판매액을 견인한 것으로 추측

전국 장르별 공연 티켓판매액

(단위:백만원)

	연극	뮤지컬	서양음악(클래식)	한국음악(국악)	대중음악	무용(서양/한국무용)	대중무용	서커스/마술	복합
서울시	5,173	40,384	7,297	298	65,325	5,443	1,271	13,882	75
경기도	280	2,053	2,077	30	9,211	522	570	753	112
강원도	16	156	292	36	199	5	0	46	1
충청북도	52	152	235	0	1,078	1	0	25	0
충청남도	47	290	147	8	183	7	0	25	17
경상북도	3	640	118	7	323	3	0	301	3
경상남도	19	287	400	81	2,272	141	0	92	5
전라북도	62	119	108	0	1,144	7	0	332	2
전라남도	107	122	133	3	87	0	0	40	2
제주시	292	49	49	3	167	0	0	7	0
부산시	312	1,707	608	38	18,614	404	796	42	25
대구시	393	4,695	617	2	11,522	14	436	33	0
대전시	231	597	246	7	5,668	137	0	23	6
울산시	45	167	102	10	227	121	0	17	1
인천시	20	358	630	1	5,440	3	761	71	0
광주시	430	499	105	130	3,143	68	453	25	31
세종시	0	345	60	0	36	29	0	0	0



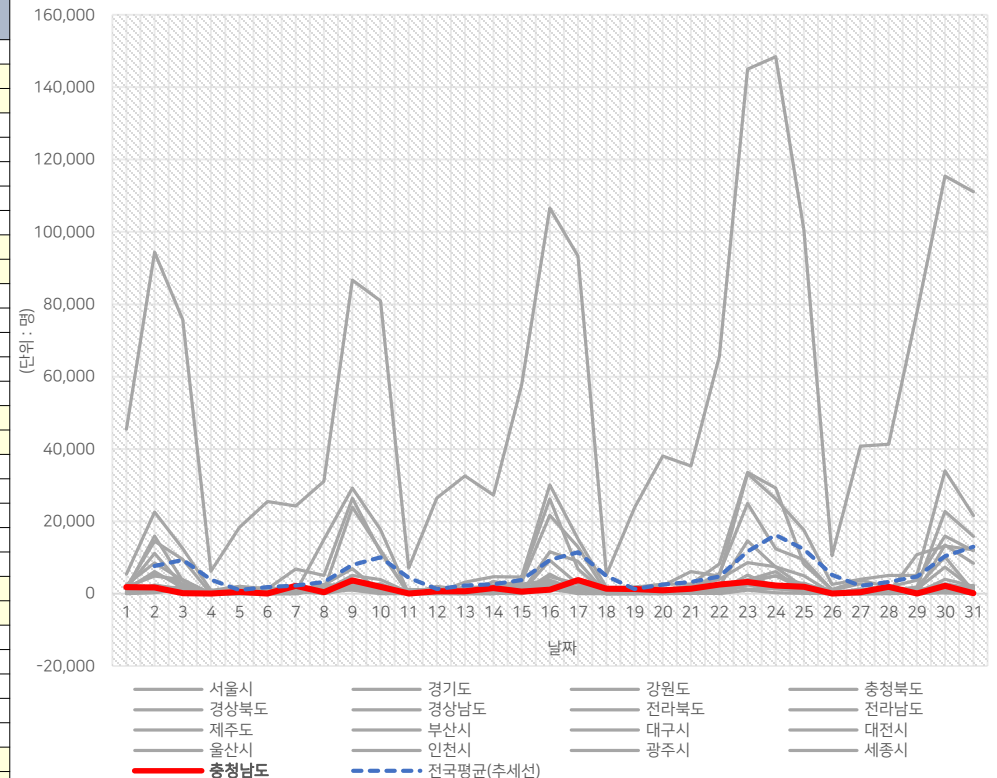
06. 전국 대비 충남 일별 관객수 분석

- 전국 전체 공연 관객수는 313만 8,089명, 충남 전체 공연 관객수는 3만 9,249명
 - 전국 12월 전체 공연 관객수는 313만 8,089명으로 일 평균 101,228명, 충남은 3만 9,249명으로 일 평균 1,266명
 - 전국 공연 관객수 평일 평균 약 3,086명, 주말 일 평균 약 11,979명으로 평일이 주말 대비 약 3.9배 많은 관객수 발생
 - 충남 공연 관객수 평일 평균 약 926명, 주말 일 평균 약 1,980명으로 평일이 주말 대비 약 2.1배 많은 관객수 발생

전국 일별 공연 관객수 * 주말

(단위:명)

	서울시	경기도	강원도	충청북도	충청남도	경상북도	경상남도	전라북도	전라남도	제주도	부산시	대구시	대전시	울산시	인천시	광주시	세종시
1일	45,454	5,360	1,059	27	1,780	1,113	1,575	466	291	461	1,734	2,490	1,804	543	1,090	1,472	10
2일	94,415	22,522	1,359	802	1,681	6,123	5,456	2,357	1,709	362	14,506	8,467	4,846	1,664	15,865	11,106	236
3일	75,749	12,411	757	1,257	106	1,525	2,594	1,189	1,643	1,248	9,458	3,691	3,860	120	3,494	2,212	1,520
4일	6,165	867	0	0	0	0	8	0	12	6	0	0	0	0	0	0	0
5일	18,324	2,023	3	610	487	1,003	608	0	1,090	9	1,194	817	61	131	0	300	70
6일	25,464	1,291	0	827	0	1,719	1,679	604	149	7	977	752	358	0	37	251	6
7일	24,193	6,806	0	510	2,102	711	570	1,165	1,639	24	443	1,482	1,439	383	656	981	0
8일	31,074	5,058	1,574	23	387	310	2,485	499	3	1,276	14,943	889	748	300	2,416	2,495	1,037
9일	86,675	26,302	2,171	3,148	3,618	2,761	2,235	1,814	1,251	2,490	29,212	23,865	5,026	1,433	1,559	6,916	911
10일	80,920	11,435	1,159	1,393	1,886	491	254	2,725	437	1,093	17,672	11,994	3,881	632	1,268	470	0
11일	7,022	0	1,135	0	0	0	1,070	2	24	95	0	0	312	0	0	0	0
12일	26,450	310	1,054	0	595	230	523	393	22	22	1,382	1,989	237	609	19	45	664
13일	32,510	3,191	73	4	613	780	0	27	0	2	1,660	969	209	33	398	364	505
14일	27,211	4,656	0	3	1,488	2,386	472	30	3,318	71	1,911	637	1,602	395	1,327	578	0
15일	57,649	4,542	1,926	814	555	310	452	837	2,082	-10	3,180	4,331	394	1,324	346	2,596	713
16일	106,565	30,044	1,522	2,410	1,067	5,415	9,143	3,084	1,113	1,673	21,690	26,195	4,696	3,651	11,605	3,629	1,470
17일	93,348	15,134	1,861	907	3,756	1,270	2,640	1,573	209	652	12,903	6,819	2,730	731	8,906	1,304	0
18일	5,165	1,661	332	534	1,349	20	406	0	23	145	263	0	9	21	0	0	0
19일	23,751	1,796	757	3	1,278	1,530	394	0	298	169	303	1,703	1,254	488	0	134	0
20일	38,001	2,164	346	8	908	0	796	35	501	14	992	2,633	130	79	1,433	995	952
21일	35,320	6,060	1,248	1,321	1,320	2,180	1,227	1,209	606	98	1,384	2,651	505	854	7	2,124	902
22일	65,651	4,861	1,712	931	2,506	730	411	1,709	958	81	5,560	8,170	1,019	2,267	2,049	3,944	0
23일	144,981	33,160	2,831	3,785	3,171	5,117	3,600	3,204	2,746	2,365	24,914	33,516	3,896	1,182	14,546	8,583	946
24일	148,442	26,206	1,899	6,098	2,234	1,845	2,158	4,912	1,821	1,299	12,362	29,213	4,849	1,390	7,333	7,363	234
25일	100,604	17,613	2,233	544	1,880	807	2,881	1,201	473	840	9,385	8,078	2,619	659	1,674	4,911	60
26일	10,484	2,573	1,081	7	0	28	204	31	496	493	929	1,110	19	295	600	168	0
27일	40,783	3,920	107	12	345	1,123	324	0	0	20	2,733	3,675	1,261	0	416	104	18
28일	41,312	5,062	1,167	1,115	1,848	76	733	86	37	79	341	1,844	132	422	215	75	0
29일	77,545	5,005	1,486	18	0	157	1,868	828	58	357	1,612	3,727	10,732	60	181	1,195	119
30일	115,458	33,915	211	221	2,184	3,939	10,174	2,677	785	1,305	22,689	15,903	13,196	1,952	13,398	7,361	1,243
31일	111,103	21,589	139	59	105	1,972	571	1,399	1,543	2,283	15,836	11,871	12,119	876	8,422	1,277	1,403



07. 전국 대비 충남 일별 티켓판매액 분석

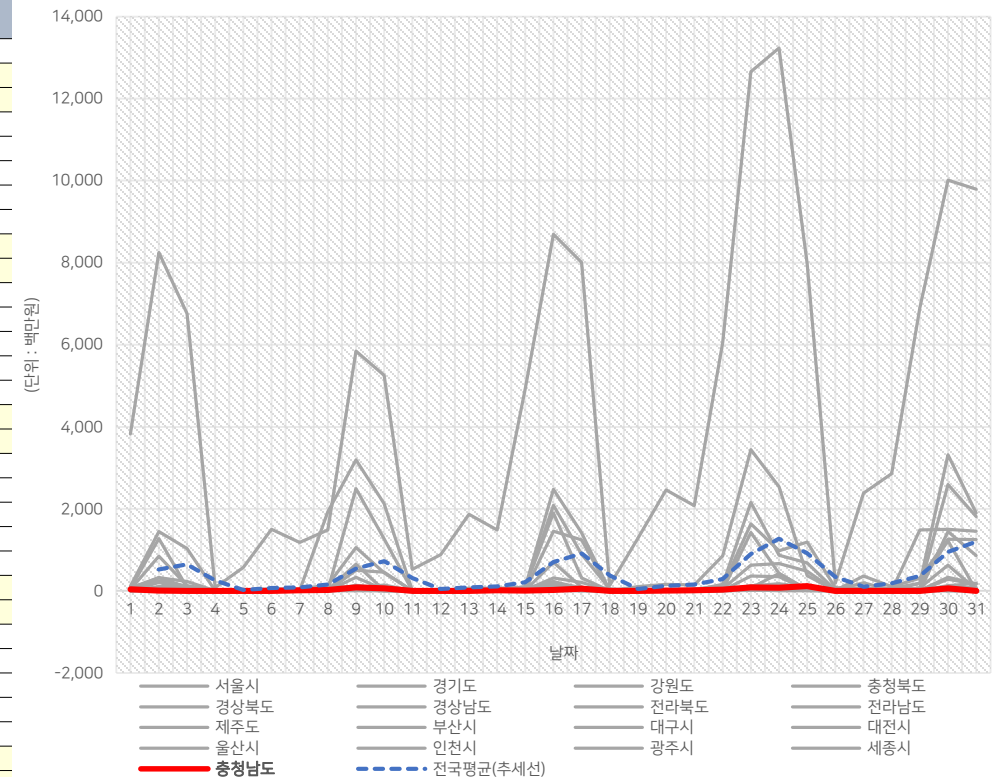
- 전국 전체 공연 티켓판매액은 225,802백만원, 충남 전체 공연 티켓판매액은 725백만원
 - 전국 12월 전체 공연 티켓판매액은 225,802백만원으로 일 평균 428백만원, 충남은 725백만원으로 일 평균 23백만원
 - 전국 공연 티켓판매액 평일 평균 180백만원, 주말 평균 951백만원으로 주말이 평일 대비 약 5.3배 많은 매출 발생
 - 충남 공연 티켓판매액 평일 평균 13백만원, 주말 평균 45백만원으로 주말이 평일 대비 약 3.5배 많은 매출 발생

전국 일별 공연 티켓판매액

* 주말

(단위:백만원)

	서울시	경기도	강원도	충청북도	충청남도	경상북도	경상남도	전라북도	전라남도	제주도	부산시	대구시	대전시	울산시	인천시	광주시	세종시
1일	3,825	35	1	1	35	28	51	0	1	8	111	73	68	2	5	58	0
2일	8,250	843	28	4	9	225	326	107	53	9	1,449	321	245	46	208	1,273	4
3일	6,759	125	15	23	1	33	92	111	46	7	1,036	226	111	2	38	79	9
4일	81	20	0	0	0	0	0	0	0	0	0	0	0	0	0	0	0
5일	571	20	0	35	0	3	5	0	3	0	7	3	1	1	0	1	2
6일	1,504	27	0	0	0	25	55	5	0	0	26	4	3	0	0	1	0
7일	1,181	43	0	0	17	6	33	1	9	2	9	12	17	6	6	6	0
8일	1,485	141	25	1	23	1	104	2	0	17	1,928	19	5	6	36	28	25
9일	5,847	1,058	57	328	81	33	92	64	4	135	3,195	2,495	505	32	9	649	24
10일	5,253	436	25	30	64	1	4	146	3	77	2,122	1,267	457	10	26	7	0
11일	527	0	25	0	0	0	24	0	0	1	0	0	0	0	0	0	0
12일	885	9	23	0	0	0	4	0	0	1	10	44	6	14	2	1	0
13일	1,866	65	0	0	3	3	0	1	0	0	44	10	8	0	0	5	17
14일	1,485	63	0	0	13	65	0	1	19	4	32	5	29	2	7	6	0
15일	4,935	82	12	1	4	1	12	38	12	-1	94	104	19	60	10	34	6
16일	8,691	2,083	20	221	24	112	694	173	13	7	2,474	1,896	312	227	1,456	81	24
17일	8,007	890	93	71	51	40	91	65	2	8	1,415	318	205	14	1,240	41	0
18일	134	54	3	0	0	1	0	0	0	1	2	0	0	0	0	0	0
19일	1,285	21	21	0	0	4	12	0	8	1	6	102	25	1	0	5	0
20일	2,458	16	1	0	10	0	14	1	16	1	6	160	4	1	4	16	9
21일	2,081	41	2	22	16	20	16	5	18	6	21	140	7	30	0	32	0
22일	6,055	124	9	13	33	9	11	9	17	5	160	853	14	46	16	53	0
23일	12,655	1,633	103	362	84	101	74	75	120	14	2,158	3,447	118	8	1,425	626	28
24일	13,231	979	50	344	78	140	52	424	48	42	873	2,538	173	25	421	668	5
25일	7,968	1,192	38	20	113	66	100	30	9	25	678	372	79	14	34	478	3
26일	189	73	73	0	0	1	1	1	0	1	16	13	0	0	26	5	0
27일	2,382	62	1	0	3	32	5	0	0	1	200	363	57	0	2	3	0
28일	2,857	67	74	60	0	4	6	1	1	3	9	105	3	9	2	2	0
29일	6,897	186	43	0	0	8	191	10	1	19	64	310	1,487	1	3	72	6
30일	10,009	3,318	6	5	60	282	1,219	327	15	91	2,593	1,261	1,503	108	1,445	624	126
31일	9,794	1,900	4	2	1	155	9	178	75	82	1,811	1,250	1,455	26	862	32	183





충남정보문화산업진흥원

감사합니다

본 보고서 관련 문의는 아래로 연락 주시기 바랍니다.

융합콘텐츠본부 위재림 주임 / 041-589-7112

융합콘텐츠본부 이기훈 주임 / 041-589-7113